

# PODER LEGISLATIVO



PROVINCIA DE TIERRA DEL FUEGO,  
ANTÁRTIDA E ISLAS DEL ATLÁNTICO  
SUR  
REPÚBLICA ARGENTINA

## COMUNICACIONES OFICIALES

Nº 008 PERÍODO LEGISLATIVO 2017

**EXTRACTO** DIRECCIÓN PROVINCIAL DE PUERTOS NOTA Nº 054/17  
ADJUNTANDO PLANILLAS PRESUPUESTARIAS CORRESPONDIENTES  
A LOS MESES DE JULIO A OCTUBRE DEL 2016.

---

---

---

---

---

---

---

---

**Entró en la Sesión** \_\_\_\_\_


**Girado a la Comisión** \_\_\_\_\_

**Nº:** \_\_\_\_\_

**Orden del día Nº:** \_\_\_\_\_


---

---

Provincia de Tierra del Fuego Antártida e Islas del Atlántico Sur Poder Legislativo PRESIDENCIA	
REGISTRO N° 122	FECHA 11 ENE 2017
 Patricio LOCKHART DOWLING Jefe Departamento Coordinación Administrativa Dirección Despacho Presidencia Poder Legislativo	

PODER LEGISLATIVO  
SECRETARIA LEGISLATIVA

11 ENE 2017

BOLETA DE ENTRADA  
N° 008 Hs. 13:00 FIRMA 

0054

Nota N° /2017.-  
Letra: D.P.P.

USHUAIA,

11 ENE 2017

**SR. PRESIDENTE DEL PODER LEGISLATIVO**

**ARCANDO JUAN CARLOS**

S / D


De mi mayor consideración:

Tengo el agrado de dirigirme a Ud. remitiendo las siguientes planillas correspondientes a Dirección Provincial de Puertos:

- Esquema A-I-F, etapas: Crédito vigente, Pagado Ejercicios Anteriores y Pagado, Periodo: Julio a Octubre 2016 (Planilla 1).
- Ejecución Presupuestaria de Recursos, Periodo: Julio a Octubre 2016 (Planilla 2).
- Ejecución Presupuestaria del Gasto por Objeto, Periodo: Julio a Octubre 2016 (Planilla 3).
- Evolución de la deuda publica, Periodo: Julio a Octubre 2016 (Planilla 4).
- Cuentas Bancarias, Periodo: Julio a Octubre 2016 (Planilla 5).
- Nomina de personal, Periodo: Julio a Octubre 2016 (Planilla 6).
- Gastos por Finalidad y Función, Devengado y Pagado, Periodo: Julio a Octubre 2016 (Planilla 7).
- Planta ocupada, Periodo: Julio a Octubre 2016 (Planilla 8).
- Estado de Movimiento del Tesoro, Periodo: Julio a Octubre 2016 (Planilla 10).
- Situación del Tesoro, Periodo: Julio a Octubre 2016 (Planilla 11).
- Stock de Deuda: Devengado y Pagado, Periodo: Julio a Octubre 2016 (Planilla 13).
- Avaes y garantías, Periodo: Julio a Octubre 2016 (Planilla 14).
- Avance Físico y Financiero de Obras en Ejecución, Periodo: Julio a Octubre 2014 (Planilla 15).

079 folios (sotado y nueve)

Atte.

 Pare Sec Legislativa

Juan Carlos ARCANDO  
Vicegobernador

  
LIC. HORACIO FRANCISCO RIZZO  
Vicepresidente  
DIRECCION PROVINCIAL DE PUERTOS



Provincia de Tierra del Fuego,  
Antártida e Islas del Atlántico Sur  
República Argentina

PROVINCIA DE TIERRA DEL FUEGO

ESQUEMA AHORRO - INVERSION - FINANCIAMIENTO



ORGANISMO: Dirección Provincial de Puertos  
ETAPA: Crédito Vigente  
MES 7 DE 2016  
TRIMESTRE 3

En Pesos

COD	CONCEPTO	IMPORTE
10000000	I. INGRESOS CORRIENTES	189.425.317,95
10100000	TRIBUTARIOS	0,00
10200000	NO TRIBUTARIOS	0,00
10300000	VENTA DE BS. Y SERV. DE LA ADMIN. PUBLICA	189.425.317,95
103070000	Servicios Portuarios	189.425.317,95
10400000	RENTAS DE LA PROPIEDAD	0,00
10500000	TRANSFERENCIAS CORRIENTES	0,00
20000000	II. GASTOS CORRIENTES	172.952.778,52
20100000	GASTOS DE CONSUMO	171.238.919,50
201010000	Personal	146.403.338,50
201020000	Bienes de Consumo	6.673.011,00
201030000	Servicios	18.162.570,00
20200000	RENTAS DE LA PROPIEDAD	0,00
202010000	Intereses y Gastos de la Deuda	0,00
203000000	PRESTACIONES DE LA SEGURIDAD SOCIAL	0,00
204000000	TRANSFERENCIAS CORRIENTES	1.713.859,02
204010000	Al Sector Privado	1.713.859,02
204010300	Jubilaciones y Pensiones	1.713.859,02
300000000	III. RESULTADO ECONOMICO (I-II)	16.472.539,43
400000000	IV. INGRESOS DE CAPITAL	0,00
402000000	TRANSFERENCIAS DE CAPITAL	0,00
402020000	del Sector Público Nacional	0,00
402020100	de la Adm. Central Nacional	0,00
402020116	Transferencias del Min. del Interior y Transporte	0,00
402020119	Trans Ministerio de Turismo	0,00
500000000	V. GASTOS DE CAPITAL	23.472.539,43
501000000	INVERSION REAL DIRECTA	23.472.539,43
501010000	Maquinaria y Equipo	12.147.700,00
501020000	Construcciones	10.067.004,43
501020100	Con Rentas Generales	10.067.004,43
501020200	Con Recursos Afectados	0,00
501040000	Otros	1.257.835,00
502000000	TRANSFERENCIAS DE CAPITAL	0,00
503000000	INVERSION FINANCIERA	0,00
600000000	VI. INGRESOS TOTALES (I+IV)	189.425.317,95
700000000	VII. GASTOS TOTALES (II+V)	196.425.317,95
800000000	VIII. GASTOS PRIMARIOS (VII-Rentas de la Propiedad)	196.425.317,95
900000000	IX. RESULTADO FINANCIERO PREVIO A EROG. FIGUR.(VI-VII)	-7.000.000,00
1100000000	XI. GASTOS FIGURATIVOS	0,00
1200000000	XII. RESULTADO PRIMARIO (VI-VIII)	-7.000.000,00
1300000000	XIII. RESULTADO FINANCIERO (IX+X-XI)	-7.000.000,00
1400000000	XIV. FUENTES FINANCIERAS	7.000.000,00
1401000000	DISMINUCION DE LA INVERSION FINANCIERA	7.000.000,00
1401010000	Disminución de Disponibilidades	4.000.000,00



Provincia de Tierra del Fuego,  
Antártida e Islas del Atlántico Sur  
República Argentina

PROVINCIA DE TIERRA DEL FUEGO

ESQUEMA AHORRO - INVERSION - FINANCIAMIENTO

ORGANISMO: Dirección Provincial de Puertos  
ETAPA: Crédito Vigente  
MES 7 DE 2016  
TRIMESTRE 3

En Pesos

COD	CONCEPTO	IMPORTE
1401040000	Disminución de Otros Activos Financieros	3.000.000,00
1402000000	ENDEUDAMIENTO PUBLICO E INCREMENTO DE OTROS PASIVOS	0,00
1500000000	XV. APLICACIONES FINANCIERAS	0,00
1501000000	INVERSION FINANCIERA	0,00
1502000000	AMORTIZACION DE DEUDA Y DISMINUCION DE OTROS PASIVOS	0,00
1600000000	OTROS CONCEPTOS NO INFORMADOS	0,00

OBSERVACIONES

Número: 1 Usuario: ABLEUER Fecha: 05/05/15 13:36

En la partida 501020200 "Construcciones-Con Recursos Afectados" corresponde a obras presupuestadas y a ejecutar por parte de Nación (S/Ley de Presupuesto).

Y



Provincia de Tierra del Fuego,  
Antártida e Islas del Atlántico Sur  
República Argentina

PROVINCIA DE TIERRA DEL FUEGO

ESQUEMA AHORRO - INVERSION - FINANCIAMIENTO



ORGANISMO: Dirección Provincial de Puertos  
ETAPA: Devengado  
MES 7 DE 2016  
TRIMESTRE 3

En Pesos

COD	CONCEPTO	IMPORTE
100000000	I. INGRESOS CORRIENTES	140.318.400,42
101000000	TRIBUTARIOS	0,00
102000000	NO TRIBUTARIOS	145.009,34
102020000	Otros No Tributarios	145.009,34
103000000	VENTA DE BS. Y SERV. DE LA ADMIN. PUBLICA	135.297.402,89
103070000	Servicios Portuarios	135.297.402,89
104000000	RENTAS DE LA PROPIEDAD	4.875.988,19
104030000	Intereses por Depósito	4.875.988,19
105000000	TRANSFERENCIAS CORRIENTES	0,00
200000000	II. GASTOS CORRIENTES	83.814.340,46
201000000	GASTOS DE CONSUMO	82.825.169,34
201010000	Personal	76.996.785,03
201020000	Bienes de Consumo	999.074,08
201030000	Servicios	4.829.310,23
202000000	RENTAS DE LA PROPIEDAD	0,00
202010000	Intereses y Gastos de la Deuda	0,00
203000000	PRESTACIONES DE LA SEGURIDAD SOCIAL	0,00
204000000	TRANSFERENCIAS CORRIENTES	989.171,12
204010000	Al Sector Privado	989.171,12
204010300	Jubilaciones y Pensiones	989.171,12
300000000	III. RESULTADO ECONOMICO (I-II)	56.504.059,96
400000000	IV. INGRESOS DE CAPITAL	0,00
500000000	V. GASTOS DE CAPITAL	156.474,65
501000000	INVERSION REAL DIRECTA	156.474,65
501010000	Maquinaria y Equipo	156.474,65
501020000	Construcciones	0,00
501020100	Con Rentas Generales	0,00
501040000	Otros	0,00
502000000	TRANSFERENCIAS DE CAPITAL	0,00
503000000	INVERSION FINANCIERA	0,00
600000000	VI. INGRESOS TOTALES (I+IV)	140.318.400,42
700000000	VII. GASTOS TOTALES (II+V)	83.970.815,11
800000000	VIII. GASTOS PRIMARIOS (VII-Rentas de la Propiedad)	83.970.815,11
900000000	IX. RESULTADO FINANCIERO PREVIO A EROG. FIGUR.(VI-VII)	56.347.585,31
1100000000	XI. GASTOS FIGURATIVOS	0,00
1200000000	XII. RESULTADO PRIMARIO (VI-VIII)	56.347.585,31
1300000000	XIII. RESULTADO FINANCIERO (IX+X-XI)	56.347.585,31
1400000000	XIV. FUENTES FINANCIERAS	9.636.191,28
1401000000	DISMINUCION DE LA INVERSION FINANCIERA	5.888.525,46
1401040000	Disminución de Otros Activos Financieros	5.888.525,46
1402000000	ENDEUDAMIENTO PUBLICO E INCREMENTO DE OTROS PASIVOS	3.747.665,82
1402040000	Incremento de la Deuda Flotante	3.732.726,44
1402050000	Incremento de Otros Pasivos	14.939,38
1409000000	PENDIENTES DE CONCILIACIÓN	0,00



Provincia de Tierra del Fuego,  
Antártida e Islas del Atlántico Sur  
República Argentina

PROVINCIA DE TIERRA DEL FUEGO

**ESQUEMA AHORRO - INVERSION - FINANCIAMIENTO**

ORGANISMO: Dirección Provincial de Puertos  
ETAPA: Devengado  
MES 7 DE 2016  
TRIMESTRE 3

En Pesos

COD	CONCEPTO	IMPORTE
150000000	XV. APLICACIONES FINANCIERAS	65.983.776,59
150100000	INVERSION FINANCIERA	59.498.790,32
150101000	Incremento de Disponibilidades	59.409.565,33
150105000	Incremento de Otros Activos Financieros	89.224,99
150200000	AMORTIZACION DE DEUDA Y DISMINUCION DE OTROS PASIVOS	6.484.986,27
150203000	Devolución de Otros Préstamos	0,00
150204000	Disminucion de la Deuda Flotante	6.484.386,27
150205000	Disminución de Otros Pasivos	600,00
160000000	OTROS CONCEPTOS NO INFORMADOS	0,00



Provincia de Tierra del Fuego,  
Antártida e Islas del Atlántico Sur  
República Argentina

PROVINCIA DE TIERRA DEL FUEGO

ESQUEMA AHORRO - INVERSION - FINANCIAMIENTO



ORGANISMO: Dirección Provincial de Puertos  
ETAPA: Pagado de Ejercicios Anteriores  
MES 7 DE 2016  
TRIMESTRE 3

En Pesos

COD	CONCEPTO	IMPORTE
100000000	I. INGRESOS CORRIENTES	0,00
200000000	II. GASTOS CORRIENTES	6.381.081,27
201000000	GASTOS DE CONSUMO	6.381.081,27
201010000	Personal	4.701.410,84
201020000	Bienes de Consumo	625.020,31
201030000	Servicios	1.054.650,12
202000000	RENTAS DE LA PROPIEDAD	0,00
203000000	PRESTACIONES DE LA SEGURIDAD SOCIAL	0,00
204000000	TRANSFERENCIAS CORRIENTES	0,00
300000000	III. RESULTADO ECONOMICO (I-II)	-6.381.081,27
400000000	IV. INGRESOS DE CAPITAL	0,00
500000000	V. GASTOS DE CAPITAL	103.305,00
501000000	INVERSION REAL DIRECTA	103.305,00
501010000	Maquinaria y Equipo	103.305,00
501020000	Construcciones	0,00
501020100	Con Rentas Generales	0,00
502000000	TRANSFERENCIAS DE CAPITAL	0,00
503000000	INVERSION FINANCIERA	0,00
600000000	VI. INGRESOS TOTALES (I+IV)	0,00
700000000	VII. GASTOS TOTALES (II+V)	6.484.386,27
800000000	VIII. GASTOS PRIMARIOS (VII-Rentas de la Propiedad)	6.484.386,27
900000000	IX. RESULTADO FINANCIERO PREVIO A EROG. FIGUR.(VI-VII)	-6.484.386,27
1000000000	X. CONTRIBUCIONES FIGURATIVAS	0,00
1100000000	XI. GASTOS FIGURATIVOS	0,00
1200000000	XII. RESULTADO PRIMARIO (VI-VIII)	-6.484.386,27
1300000000	XIII. RESULTADO FINANCIERO (IX+X-XI)	-6.484.386,27
1400000000	XIV. FUENTES FINANCIERAS	0,00
1500000000	XV. APLICACIONES FINANCIERAS	0,00
1600000000	OTROS CONCEPTOS NO INFORMADOS	-6.484.386,27



Provincia de Tierra del Fuego,  
Antártida e Islas del Atlántico Sur  
República Argentina

PROVINCIA DE TIERRA DEL FUEGO

ESQUEMA AHORRO - INVERSION - FINANCIAMIENTO



ORGANISMO: Dirección Provincial de Puertos  
ETAPA: Pagado  
MES 7 DE 2016  
TRIMESTRE 3

En Pesos

COD	CONCEPTO	IMPORTE
10000000	I. INGRESOS CORRIENTES	140.318.400,42
10100000	TRIBUTARIOS	0,00
10200000	NO TRIBUTARIOS	145.009,34
10202000	Otros No Tributarios	145.009,34
10300000	VENTA DE BS. Y SERV. DE LA ADMIN. PUBLICA	135.297.402,89
10307000	Servicios Portuarios	135.297.402,89
10400000	RENTAS DE LA PROPIEDAD	4.875.988,19
10403000	Intereses por Depósito	4.875.988,19
10500000	TRANSFERENCIAS CORRIENTES	0,00
20000000	II. GASTOS CORRIENTES	80.081.614,02
20100000	GASTOS DE CONSUMO	79.092.442,90
20101000	Personal	73.292.116,13
20102000	Bienes de Consumo	999.074,08
20103000	Servicios	4.801.252,69
20200000	RENTAS DE LA PROPIEDAD	0,00
20201000	Intereses y Gastos de la Deuda	0,00
20300000	PRESTACIONES DE LA SEGURIDAD SOCIAL	0,00
20400000	TRANSFERENCIAS CORRIENTES	989.171,12
20401000	Al Sector Privado	989.171,12
20401030	Jubilaciones y Pensiones	989.171,12
30000000	III. RESULTADO ECONOMICO (I-II)	60.236.786,40
40000000	IV. INGRESOS DE CAPITAL	0,00
50000000	V. GASTOS DE CAPITAL	156.474,65
50100000	INVERSION REAL DIRECTA	156.474,65
50101000	Maquinaria y Equipo	156.474,65
50102000	Construcciones	0,00
50102010	Con Rentas Generales	0,00
50104000	Otros	0,00
50200000	TRANSFERENCIAS DE CAPITAL	0,00
50300000	INVERSION FINANCIERA	0,00
60000000	VI. INGRESOS TOTALES (I+IV)	140.318.400,42
70000000	VII. GASTOS TOTALES (II+V)	80.238.088,67
80000000	VIII. GASTOS PRIMARIOS (VII-Rentas de la Propiedad)	80.238.088,67
90000000	IX. RESULTADO FINANCIERO PREVIO A EROG. FIGUR.(VI-VII)	60.080.311,75
110000000	XI. GASTOS FIGURATIVOS	0,00
120000000	XII. RESULTADO PRIMARIO (VI-VIII)	60.080.311,75
130000000	XIII. RESULTADO FINANCIERO (IX+X-XI)	60.080.311,75
140000000	XIV. FUENTES FINANCIERAS	5.903.464,84
140100000	DISMINUCION DE LA INVERSION FINANCIERA	5.888.525,46
140104000	Disminución de Otros Activos Financieros	5.888.525,46
140200000	ENDEUDAMIENTO PUBLICO E INCREMENTO DE OTROS PASIVOS	14.939,38
140205000	Incremento de Otros Pasivos	14.939,38
140900000	PENDIENTES DE CONCILIACIÓN	0,00
150000000	XV. APLICACIONES FINANCIERAS	59.499.390,32





Provincia de Tierra del Fuego,  
Antártida e Islas del Atlántico Sur  
República Argentina

PROVINCIA DE TIERRA DEL FUEGO

**ESQUEMA AHORRO - INVERSION - FINANCIAMIENTO**

ORGANISMO: Dirección Provincial de Puertos  
ETAPA: Pagado  
MES 7 DE 2016  
TRIMESTRE 3

En Pesos

COD	CONCEPTO	IMPORTE
150100000	INVERSION FINANCIERA	59.498.790,32
150101000	Incremento de Disponibilidades	59.409.565,33
150105000	Incremento de Otros Activos Financieros	89.224,99
150200000	AMORTIZACION DE DEUDA Y DISMINUCION DE OTROS PASIVOS	600,00
150203000	Devolución de Otros Préstamos	0,00
150205000	Disminución de Otros Pasivos	600,00
160000000	OTROS CONCEPTOS NO INFORMADOS	6.484.386,27



Provincia de Tierra del Fuego,  
Antártida e Islas del Atlántico Sur.  
República Argentina.

ADMINISTRACIÓN PROVINCIAL

EJECUCIÓN DE RECURSOS POR RUBRO


Organismo: Dirección Provincial de Puertos

Mes: 7

Año: 2016

COD. RECURSO	RECURSOS	FORMULADO	AUMENTOS	DISMINUCIONES	DEFINITIVO	EJECUTADO	SALDO
10000000	RECURSOS	189.425.317,95	0,00	0,00	189.425.317,95	140.318.400,42	49.106.917,53
10100000	INGRESOS TRIBUTARIOS	0,00	0,00	0,00	0,00	0,00	0,00
10200000	INGRESOS NO TRIBUTARIOS	0,00	0,00	0,00	0,00	145.009,34	-145.009,34
10209000	Otros Ingresos No Tributarios	0,00	0,00	0,00	0,00	145.009,34	-145.009,34
10209090	Otros	0,00	0,00	0,00	0,00	145.009,34	-145.009,34
102090909	Otros No Tributarios	0,00	0,00	0,00	0,00	145.009,34	-145.009,34
10300000	CONTRIBUCIONES	0,00	0,00	0,00	0,00	0,00	0,00
10400000	VENTA DE BS. Y SERV. DE LA AD	0,00	0,00	0,00	0,00	0,00	0,00
10500000	INGRESOS DE OPERACIÓN	189.425.317,95	0,00	0,00	189.425.317,95	135.297.402,89	54.127.915,06
10502000	Venta Bruta de Servicios	189.425.317,95	0,00	0,00	189.425.317,95	135.297.402,89	54.127.915,06
10600000	RENTAS DE LA PROPIEDAD	0,00	0,00	0,00	0,00	4.875.988,19	-4.875.988,19
10602000	Intereses por Depósitos	0,00	0,00	0,00	0,00	4.875.988,19	-4.875.988,19
106020100	Intereses por Depósitos Intern	0,00	0,00	0,00	0,00	4.875.988,19	-4.875.988,19
10700000	TRANSFERENCIAS CORRIENTES	0,00	0,00	0,00	0,00	0,00	0,00
20000000	RECURSOS DE CAPITAL	0,00	0,00	0,00	0,00	0,00	0,00
20200000	TRANSFERENCIAS DE CAPITAL	0,00	0,00	0,00	0,00	0,00	0,00
20202000	Del Sector Público Nacional	0,00	0,00	0,00	0,00	0,00	0,00
202020100	De la Administración Central N	0,00	0,00	0,00	0,00	0,00	0,00
202020116	Transferencias del Min. del	0,00	0,00	0,00	0,00	0,00	0,00
202020119	Trans Ministerio de Turismo	0,00	0,00	0,00	0,00	0,00	0,00
30000000	FUENTES FINANCIERAS	7.000.000,00	0,00	0,00	7.000.000,00	17.077.792,93	-10.077.792,93
30500000	DISMINUCIÓN DE OTROS ACTIV	7.000.000,00	0,00	0,00	7.000.000,00	17.077.792,93	-10.077.792,93
305010000	Disminución de Disponibilidades	4.000.000,00	0,00	0,00	4.000.000,00	0,00	4.000.000,00
305010100	De Caja y Bancos	4.000.000,00	0,00	0,00	4.000.000,00	0,00	4.000.000,00
30502000	Disminución de Inversiones Fina	0,00	0,00	0,00	0,00	0,00	0,00
305030000	Disminución de Cuentas Comerc	3.000.000,00	0,00	0,00	3.000.000,00	17.077.792,93	-14.077.792,93
305030100	Cuentas a cobrar comerciales	3.000.000,00	0,00	0,00	3.000.000,00	17.077.792,93	-14.077.792,93
30700000	OBTENCIÓN DE PRESTAMOS	0,00	0,00	0,00	0,00	0,00	0,00
30900000	INCREMENTO DEL PATRIMONIO	0,00	0,00	0,00	0,00	0,00	0,00
40100000	CONTIBUCIONES FIGURATIVAS	0,00	0,00	0,00	0,00	0,00	0,00
100000000	TOTALES	196.425.317,95	0,00	0,00	196.425.317,95	157.396.193,35	39.029.124,60

LIC. HORACIO FRANCISCO RIZZO  
Vicepresidente  
DIRECCIÓN PROVINCIAL DE PUERTOS





Provincia de Tierra del Fuego,  
Antártida e Islas del Atlántico Sur.  
República Argentina.

ADMINISTRACIÓN PROVINCIAL

EJECUCIÓN DE RECURSOS POR RUBRO

Organismo: Dirección Provincial de Puertos

Mes: 7

Año: 2016

COD. RECURSO	RECURSOS	FORMULADO	AUMENTOS	DISMINUCIONES	DEFINITIVO	EJECUTADO	SALDO
--------------	----------	-----------	----------	---------------	------------	-----------	-------



Provincia de Tierra del Fuego,  
Antártida e Islas del Atlántico Sur.  
República Argentina.

ADMINISTRACIÓN PROVINCIAL

EJECUCIÓN DE GASTOS POR OBJETO A NIVEL DE PARCIAL

Organismo: Dirección Provincial de Puertos

Mes: 7


Año: 2016

COD. GASTO	GASTOS	CRED ORIGINAL	AUMENTOS	DISMINUCIONES	CRED VIGENTE	COMPROMISO	DEVENGADO	MAND A PAGAR	PAGADO	NO EJECUTADO
10000	GASTOS EN PERSONAL	146.403.338,50	1.500.000,00	1.500.000,00	146.403.338,50	77.212.681,12	76.996.785,03	73.292.116,13	73.292.116,13	69.406.553,47
10100	Personal permanente	142.805.253,08	0,00	1.500.000,00	141.305.253,08	73.235.292,77	73.059.350,57	69.354.681,67	69.354.681,67	68.245.902,51
10101	Retribuciones del Cargo	47.031.779,09	0,00	0,00	47.031.779,09	26.030.828,00	25.999.322,15	25.044.754,49	25.044.754,49	21.032.456,94
10102	Retribuciones a personal directivo y de control	1.081.894,92	0,00	0,00	1.081.894,92	702.003,50	702.003,50	672.723,19	672.723,19	379.891,42
10103	Retribuciones que no hacen al cargo	55.598.179,96	0,00	0,00	55.598.179,96	26.998.341,41	26.991.489,44	26.052.663,95	26.052.663,95	28.606.690,52
10104	Sueldo anual complementario	10.730.590,60	0,00	1.500.000,00	9.230.590,60	3.974.175,13	3.967.596,76	3.967.596,76	3.967.596,76	5.262.993,84
10105	Otros gastos en personal	2.460.840,42	0,00	0,00	2.460.840,42	1.328.918,17	1.327.986,73	1.327.986,73	1.327.986,73	1.132.853,69
10106	Contribuciones patronales	25.901.968,09	0,00	0,00	25.901.968,09	14.201.026,56	14.070.951,99	12.288.956,55	12.288.956,55	11.831.016,10
10200	Personal Temporario	0,00	0,00	0,00	0,00	0,00	0,00	0,00	0,00	0,00
10300	Servicios extraordinarios	0,00	0,00	0,00	0,00	0,00	0,00	0,00	0,00	0,00
10400	Asignaciones familiares	2.502.077,50	0,00	0,00	2.502.077,50	1.537.217,50	1.537.217,50	1.537.217,50	1.537.217,50	964.860,00
10401	Asignaciones familiares	2.502.077,50	0,00	0,00	2.502.077,50	1.537.217,50	1.537.217,50	1.537.217,50	1.537.217,50	964.860,00
10500	Asistencia social al personal	0,00	0,00	0,00	0,00	0,00	0,00	0,00	0,00	0,00
10600	Beneficios y compensaciones	1.096.007,92	1.500.000,00	0,00	2.596.007,92	2.440.170,85	2.400.216,96	2.400.216,96	2.400.216,96	195.790,96
10601	Beneficios y compensaciones	1.096.007,92	1.500.000,00	0,00	2.596.007,92	2.440.170,85	2.400.216,96	2.400.216,96	2.400.216,96	195.790,96
20000	BIENES DE CONSUMO	6.673.011,02	310.000,00	310.000,00	6.673.011,02	1.266.709,80	999.074,08	999.074,08	999.074,08	5.673.936,94
20100	Productos alimenticios, agropecuarios y forestales	209.900,00	0,00	0,00	209.900,00	104.621,10	51.936,10	51.936,10	51.936,10	157.963,90
20101	Alimentos para personas	168.100,00	0,00	0,00	168.100,00	102.267,26	49.582,26	49.582,26	49.582,26	118.517,74
20105	Madera, corcho y sus manufacturas	41.800,00	0,00	0,00	41.800,00	2.353,84	2.353,84	2.353,84	2.353,84	39.446,16
20200	Textiles y vestuario	1.802.400,00	0,00	0,00	1.802.400,00	115.956,30	11.021,30	11.021,30	11.021,30	1.791.378,70
20202	Prendas de vestir	1.760.000,00	0,00	0,00	1.760.000,00	106.846,30	1.911,30	1.911,30	1.911,30	1.758.088,70
20203	Confecciones textiles	42.400,00	0,00	0,00	42.400,00	9.110,00	9.110,00	9.110,00	9.110,00	33.290,00
20300	Productos de papel, cartón e impresos	226.800,00	70.000,00	0,00	296.800,00	74.091,30	74.091,30	74.091,30	74.091,30	222.708,70
20301	Papel de escritorio y cartón	105.800,00	0,00	0,00	105.800,00	11.527,60	11.527,60	11.527,60	11.527,60	94.272,40
20302	Papel para computación	32.500,00	0,00	0,00	32.500,00	9.127,50	9.127,50	9.127,50	9.127,50	23.372,50
20303	Productos de artes gráficas	57.900,00	70.000,00	0,00	127.900,00	53.436,20	53.436,20	53.436,20	53.436,20	74.463,80
20304	Productos de papel y cartón	22.500,00	0,00	0,00	22.500,00	0,00	0,00	0,00	0,00	22.500,00
20305	Libros revistas y periódicos	8.100,00	0,00	0,00	8.100,00	0,00	0,00	0,00	0,00	8.100,00
20400	Productos de cuero y caucho	277.500,00	0,00	70.000,00	207.500,00	37.292,00	37.292,00	37.292,00	37.292,00	170.208,00
20402	Articulos de cuero	13.400,00	0,00	0,00	13.400,00	0,00	0,00	0,00	0,00	13.400,00
20403	Articulos de caucho	6.100,00	0,00	0,00	6.100,00	0,00	0,00	0,00	0,00	6.100,00

Fecha de Impresión: 05/01/17 14:00:49

MANSILLA VARGAS, VIVIANA GRACIELA

LIC. HORACIO FRANCISCO RIZZO  
Vicepresidente  
DIRECCIÓN PROVINCIAL DE PUERTOS





Provincia de Tierra del Fuego,  
Antártida e Islas del Atlántico Sur.  
República Argentina.

ADMINISTRACIÓN PROVINCIAL

EJECUCIÓN DE GASTOS POR OBJETO A NIVEL DE PARCIAL

Organismo: Dirección Provincial de Puertos

Mes: 7

Año: 2016

COD. GASTO	GASTOS	CRED ORIGINAL	AUMENTOS	DISMINUCIONES	CRED VIGENTE	COMPROMISO	DEVENGADO	MAND A PAGAR	PAGADO	NO EJECUTADO
20404	Cubiertas y cámaras de aire	258.000,00	0,00	70.000,00	188.000,00	37.292,00	37.292,00	37.292,00	37.292,00	150.708,00
20500	Productos químicos, combustibles y lubricantes	2.376.411,02	70.000,00	240.000,00	2.206.411,02	584.425,52	584.025,52	584.025,52	584.025,52	1.622.385,50
20501	Compuestos químicos	0,00	0,00	0,00	0,00	0,00	0,00	0,00	0,00	0,00
20502	Productos farmacéuticos y medicinales	900,00	0,00	0,00	900,00	60,00	60,00	60,00	60,00	840,00
20503	Abonos y fertilizantes	0,00	70.000,00	0,00	70.000,00	0,00	0,00	0,00	0,00	70.000,00
20505	Tintas pinturas y colorantes	16.100,00	0,00	0,00	16.100,00	7.480,08	7.480,08	7.480,08	7.480,08	8.619,92
20506	Combustibles y lubricantes	2.336.000,00	0,00	240.000,00	2.096.000,00	576.161,04	575.761,04	575.761,04	575.761,04	1.520.238,96
20508	Productos de material plástico	23.411,02	0,00	0,00	23.411,02	724,40	724,40	724,40	724,40	22.686,62
20600	Productos de minerales no metálicos	96.000,00	0,00	0,00	96.000,00	7.669,70	7.669,70	7.669,70	7.669,70	88.330,30
20601	Productos de arcilla y cerámica	6.800,00	0,00	0,00	6.800,00	236,50	236,50	236,50	236,50	6.563,50
20602	Productos de vidrio	7.700,00	0,00	0,00	7.700,00	1.585,08	1.585,08	1.585,08	1.585,08	6.114,92
20604	Productos de cemento, asbesto y yeso	7.200,00	0,00	0,00	7.200,00	410,00	410,00	410,00	410,00	6.790,00
20605	Cemento cal y yeso	68.200,00	0,00	0,00	68.200,00	4.449,54	4.449,54	4.449,54	4.449,54	63.750,46
20609	Otros n e p	6.100,00	0,00	0,00	6.100,00	988,58	988,58	988,58	988,58	5.111,42
20700	Productos metálicos	174.700,00	0,00	0,00	174.700,00	29.823,83	29.823,83	29.823,83	29.823,83	144.876,17
20701	Productos ferrosos	85.000,00	0,00	0,00	85.000,00	17.096,09	17.096,09	17.096,09	17.096,09	67.903,91
20702	Productos no ferroso	6.700,00	0,00	0,00	6.700,00	393,70	393,70	393,70	393,70	6.306,30
20704	Estructuras metálicas acabadas	60.000,00	0,00	0,00	60.000,00	0,00	0,00	0,00	0,00	60.000,00
20705	Herramientas menores	12.300,00	0,00	0,00	12.300,00	3.771,06	3.771,06	3.771,06	3.771,06	8.528,94
20709	Otros n.e.p.	10.700,00	0,00	0,00	10.700,00	8.562,98	8.562,98	8.562,98	8.562,98	2.137,02
20800	Minerales	20.000,00	0,00	0,00	20.000,00	0,00	0,00	0,00	0,00	20.000,00
20804	Piedra, arcilla y arena	20.000,00	0,00	0,00	20.000,00	0,00	0,00	0,00	0,00	20.000,00
20900	Otros bienes de consumo	1.489.300,00	170.000,00	0,00	1.659.300,00	312.830,05	203.214,33	203.214,33	203.214,33	1.456.085,67
20901	Elementos de limpieza	32.000,00	0,00	0,00	32.000,00	7.548,28	7.548,28	7.548,28	7.548,28	24.451,72
20902	Útiles de escritorio, oficina y enseñanza	125.900,00	0,00	0,00	125.900,00	24.501,29	24.501,29	24.501,29	24.501,29	101.398,71
20903	Útiles y materiales eléctricos	134.900,00	100.000,00	0,00	234.900,00	181.551,69	112.535,69	112.535,69	112.535,69	122.364,31
20904	Utensillos de cocina y comedor	7.500,00	0,00	0,00	7.500,00	1.596,90	1.596,90	1.596,90	1.596,90	5.903,10
20905	Útiles menores médicos, quirúrgico y de laboratorio	0,00	70.000,00	0,00	70.000,00	0,00	0,00	0,00	0,00	70.000,00
20906	Repuestos y accesorios	596.600,00	0,00	0,00	596.600,00	79.857,00	39.257,28	39.257,28	39.257,28	557.342,72
20909	Otros n.e.p	592.400,00	0,00	0,00	592.400,00	17.774,89	17.774,89	17.774,89	17.774,89	574.625,11
30000	SERVICIOS NO PERSONALES	18.162.569,30	1.320.000,00	1.320.000,00	18.162.569,30	8.300.648,95	4.829.310,23	4.801.252,69	4.801.252,69	13.333.259,07



Provincia de Tierra del Fuego,  
Antártida e Islas del Atlántico Sur.  
República Argentina.

ADMINISTRACIÓN PROVINCIAL


EJECUCIÓN DE GASTOS POR OBJETO A NIVEL DE PARCIAL

Organismo: Dirección Provincial de Puertos

Mes: 7

Año: 2016

COD. GASTO	GASTOS	CRED ORIGINAL	AUMENTOS	DISMINUCIONES	CRED VIGENTE	COMPROMISO	DEVENGADO	MAND A PAGAR	PAGADO	NO EJECUTADO
30100	Servicios básicos	6.425.700,00	0,00	0,00	6.425.700,00	4.304.627,62	2.228.150,52	2.215.965,45	2.215.965,45	4.197.549,48
30101	Energía eléctrica	2.038.000,00	0,00	0,00	2.038.000,00	1.161.853,66	465.629,09	465.629,09	465.629,09	1.572.370,91
30102	Agua	3.516.000,00	0,00	0,00	3.516.000,00	2.344.976,48	1.416.366,35	1.404.181,28	1.404.181,28	2.099.633,65
30103	Gas	65.000,00	0,00	0,00	65.000,00	25.417,26	13.957,81	13.957,81	13.957,81	51.042,19
30104	Teléfonos, telex y telefax	767.600,00	0,00	0,00	767.600,00	744.317,22	304.134,27	304.134,27	304.134,27	463.465,73
30105	correos y telégrafo	39.100,00	0,00	0,00	39.100,00	28.063,00	28.063,00	28.063,00	28.063,00	11.037,00
30200	Alquileres y derechos	309.600,00	90.000,00	0,00	399.600,00	103.093,54	89.996,77	89.996,77	89.996,77	309.603,23
30202	Alquileres de maquinaria, equipo y medios de transporte	106.400,00	0,00	0,00	106.400,00	4.400,00	4.400,00	4.400,00	4.400,00	102.000,00
30204	Alquileres de fotocopiadoras	203.200,00	90.000,00	0,00	293.200,00	98.693,54	85.596,77	85.596,77	85.596,77	207.603,23
30300	Mantenimiento, reparación y limpieza	6.626.179,30	100.000,00	770.000,00	5.956.179,30	2.275.484,96	1.359.991,91	1.359.991,91	1.359.991,91	4.596.187,39
30301	Mantenimiento y reparación de edificios y locales	3.250.000,00	0,00	770.000,00	2.480.000,00	13.800,00	13.800,00	13.800,00	13.800,00	2.466.200,00
30302	Mantenimiento y reparación de vehiculos	460.000,00	0,00	0,00	460.000,00	68.407,84	68.407,84	68.407,84	68.407,84	391.592,16
30303	Mantenimiento y reparación de maquinaria y equipo	323.220,00	100.000,00	0,00	423.220,00	386.579,62	307.829,62	307.829,62	307.829,62	115.390,38
30305	Limpieza, aseo y fumigación	2.485.159,30	0,00	0,00	2.485.159,30	1.806.008,00	969.264,95	969.264,95	969.264,95	1.515.894,35
30309	Otros n.e.p.	107.800,00	0,00	0,00	107.800,00	689,50	689,50	689,50	689,50	107.110,50
30400	Servicios técnicos y profesionales	2.089.640,00	350.000,00	100.000,00	2.339.640,00	511.436,87	320.936,59	320.936,59	320.936,59	2.018.703,41
30401	Estudios, investigaciones y proyectos de factibilidad	100.000,00	100.000,00	0,00	200.000,00	0,00	0,00	0,00	0,00	200.000,00
30402	Medicos y sanitarios	12.000,00	0,00	0,00	12.000,00	0,00	0,00	0,00	0,00	12.000,00
30403	Juridicos	696.000,00	0,00	0,00	696.000,00	334.666,67	239.999,94	239.999,94	239.999,94	456.000,06
30404	Contabilidad y Auditoria	44.000,00	0,00	0,00	44.000,00	0,00	0,00	0,00	0,00	44.000,00
30405	De capacitación	430.000,00	0,00	100.000,00	330.000,00	0,00	0,00	0,00	0,00	330.000,00
30406	De informática y sistemas computarizados	749.840,00	0,00	0,00	749.840,00	1.960,20	1.960,20	1.960,20	1.960,20	747.879,80
30409	Otros n.e.p.	57.800,00	250.000,00	0,00	307.800,00	174.810,00	78.976,45	78.976,45	78.976,45	228.823,55
30500	Servicios comerciales y financieros	506.550,00	40.000,00	0,00	546.550,00	278.051,12	220.845,49	220.845,49	220.845,49	325.704,51
30501	Transporte	35.900,00	0,00	0,00	35.900,00	3.600,22	3.600,22	3.600,22	3.600,22	32.299,78
30503	Imprenta, publicaciones y reproducciones	22.600,00	0,00	0,00	22.600,00	0,00	0,00	0,00	0,00	22.600,00
30504	Primas y gastos de seguros	200.000,00	0,00	0,00	200.000,00	7.450,90	7.450,90	7.450,90	7.450,90	192.549,10
30505	Comisiones y gastos bancarios	200.850,00	0,00	0,00	200.850,00	190.000,00	150.794,37	150.794,37	150.794,37	50.055,63
30509	Otros n.e.p.	47.200,00	40.000,00	0,00	87.200,00	77.000,00	59.000,00	59.000,00	59.000,00	28.200,00
30600	Publicidad y propaganda	100.000,00	690.000,00	0,00	790.000,00	281.696,00	116.696,00	101.696,00	101.696,00	673.304,00
30700	Pasajes y viáticos	390.000,00	0,00	0,00	390.000,00	184.071,27	184.071,27	184.071,27	184.071,27	205.928,73





Provincia de Tierra del Fuego,  
Antártida e Islas del Atlántico Sur.  
República Argentina.

ADMINISTRACIÓN PROVINCIAL

EJECUCIÓN DE GASTOS POR OBJETO A NIVEL DE PARCIAL

Organismo: Dirección Provincial de Puertos

Mes: 7

Año: 2016

COD. GASTO	GASTOS	CRED ORIGINAL	AUMENTOS	DISMINUCIONES	CRED VIGENTE	COMPROMISO	DEVENGADO	MAND A PAGAR	PAGADO	NO EJECUTADO
30701	Pasajes	240.000,00	0,00	0,00	240.000,00	132.421,27	132.421,27	132.421,27	132.421,27	107.578,73
30702	Viáticos	150.000,00	0,00	0,00	150.000,00	51.650,00	51.650,00	51.650,00	51.650,00	98.350,00
30800	Impuestos, derechos y tasas	1.632.600,00	0,00	450.000,00	1.182.600,00	310.407,57	256.841,68	255.969,21	255.969,21	925.758,32
30802	Impuestos directos	138.600,00	0,00	0,00	138.600,00	122.455,52	76.235,68	76.235,68	76.235,68	62.364,32
30803	Derechos y tasas	144.000,00	0,00	0,00	144.000,00	54.102,22	46.756,17	45.883,70	45.883,70	97.243,83
30804	Multas, recargos y gastos judiciales	1.350.000,00	0,00	450.000,00	900.000,00	133.849,83	133.849,83	133.849,83	133.849,83	766.150,17
30900	Otros Servicios	82.300,00	50.000,00	0,00	132.300,00	51.780,00	51.780,00	51.780,00	51.780,00	80.520,00
30901	Servicios de ceremonial	67.300,00	0,00	0,00	67.300,00	16.800,00	16.800,00	16.800,00	16.800,00	50.500,00
30903	Servicios de vigilancia	15.000,00	50.000,00	0,00	65.000,00	34.980,00	34.980,00	34.980,00	34.980,00	30.020,00
40000	BIENES DE USO	23.472.540,11	2.570.000,00	2.570.000,00	23.472.540,11	256.898,65	156.474,65	156.474,65	156.474,65	23.316.065,46
40100	Bienes Preexistentes	0,00	0,00	0,00	0,00	0,00	0,00	0,00	0,00	0,00
40200	Construcciones	10.067.004,43	0,00	2.300.000,00	7.767.004,43	0,00	0,00	0,00	0,00	7.767.004,43
40201	Construcciones en bienes de dominio privado	10.067.004,43	0,00	2.300.000,00	7.767.004,43	0,00	0,00	0,00	0,00	7.767.004,43
40300	Maquinaria y equipo	12.105.400,68	270.000,00	70.000,00	12.305.400,68	224.652,75	124.228,75	124.228,75	124.228,75	12.181.171,93
40302	Equipo de transporte, traccion y elevación	10.320.000,68	0,00	70.000,00	10.250.000,68	0,00	0,00	0,00	0,00	10.250.000,68
40303	Equipo sanitario y de laboratorio	0,00	70.000,00	0,00	70.000,00	0,00	0,00	0,00	0,00	70.000,00
40304	Equipo de comunicación y señalamiento	24.800,00	0,00	0,00	24.800,00	24.260,08	24.260,08	24.260,08	24.260,08	539,92
40306	Equipo para computación	302.000,00	0,00	0,00	302.000,00	0,00	0,00	0,00	0,00	302.000,00
40307	Equipo de oficina y muebles	112.000,00	200.000,00	0,00	312.000,00	111.570,00	11.146,00	11.146,00	11.146,00	300.854,00
40308	Herramientas y repuestos mayores	35.700,00	0,00	0,00	35.700,00	10.157,40	10.157,40	10.157,40	10.157,40	25.542,60
40309	Equipos varios	1.310.900,00	0,00	0,00	1.310.900,00	78.665,27	78.665,27	78.665,27	78.665,27	1.232.234,73
40400	Equipo de seguridad	42.300,00	2.300.000,00	0,00	2.342.300,00	32.245,90	32.245,90	32.245,90	32.245,90	2.310.054,10
40500	Libros, revistas y otros elementos coleccionables	0,00	0,00	0,00	0,00	0,00	0,00	0,00	0,00	0,00
40800	Activos intangibles	1.257.835,00	0,00	200.000,00	1.057.835,00	0,00	0,00	0,00	0,00	1.057.835,00
40801	Programas de computación	1.257.835,00	0,00	200.000,00	1.057.835,00	0,00	0,00	0,00	0,00	1.057.835,00
50000	TRANSFERENCIAS	1.713.859,02	0,00	0,00	1.713.859,02	989.171,12	989.171,12	989.171,12	989.171,12	724.687,90
50100	Transferencias al Sector Privado p/ financiar Gastos Corrientes	1.713.859,02	0,00	0,00	1.713.859,02	989.171,12	989.171,12	989.171,12	989.171,12	724.687,90
50102	Pensiones	1.713.859,02	0,00	0,00	1.713.859,02	989.171,12	989.171,12	989.171,12	989.171,12	724.687,90
60000	ACTIVOS FINANCIEROS	0,00	0,00	0,00	0,00	0,00	0,00	0,00	0,00	0,00
70000	SERVICIO DE LA DEUDA Y DISMINUCIÓN DE OTROS PASIVOS	0,00	0,00	0,00	0,00	0,00	0,00	0,00	0,00	0,00
70100	Servicio de la deuda interna	0,00	0,00	0,00	0,00	0,00	0,00	0,00	0,00	0,00



Provincia de Tierra del Fuego,  
Antártida e Islas del Atlántico Sur.  
República Argentina.

ADMINISTRACIÓN PROVINCIAL

EJECUCIÓN DE GASTOS POR OBJETO A NIVEL DE PARCIAL

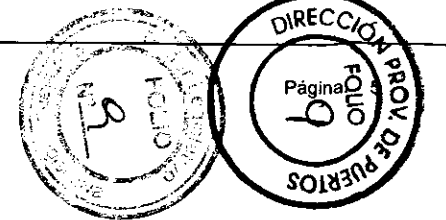
Organismo: Dirección Provincial de Puertos

Mes: 7

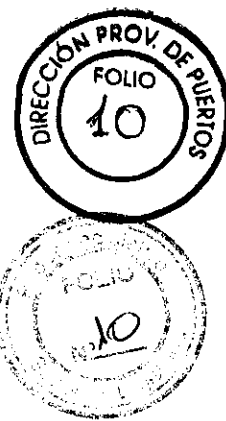
Año: 2016

COD. GASTO	GASTOS	CRED ORIGINAL	AUMENTOS	DISMINUCIONES	CRED VIGENTE	COMPROMISO	DEVENGADO	MAND A PAGAR	PAGADO	NO EJECUTADO
70200	Servicio de la deuda externa	0,00	0,00	0,00	0,00	0,00	0,00	0,00	0,00	0,00
70300	Intereses por préstamos recibidos	0,00	0,00	0,00	0,00	0,00	0,00	0,00	0,00	0,00
70303	Intereses de préstamos de provincias	0,00	0,00	0,00	0,00	0,00	0,00	0,00	0,00	0,00
70400	Disminución de préstamos a corto plazo	0,00	0,00	0,00	0,00	0,00	0,00	0,00	0,00	0,00
70500	Disminución de préstamos a largo plazo	0,00	0,00	0,00	0,00	0,00	0,00	0,00	0,00	0,00
70503	Préstamos recibidos de provincias	0,00	0,00	0,00	0,00	0,00	0,00	0,00	0,00	0,00
70600	Disminución de cuentas y documentos a pagar	0,00	0,00	0,00	0,00	0,00	0,00	0,00	0,00	0,00
70700	Disminución de depósitos en insituciones públicas financieras	0,00	0,00	0,00	0,00	0,00	0,00	0,00	0,00	0,00
70800	Disminución de otros pasivos	0,00	0,00	0,00	0,00	0,00	0,00	0,00	0,00	0,00
70900	Conversión de la deuda	0,00	0,00	0,00	0,00	0,00	0,00	0,00	0,00	0,00
80000	OTROS GASTOS	0,00	0,00	0,00	0,00	0,00	0,00	0,00	0,00	0,00
90000	GASTOS FIGURATIVOS	0,00	0,00	0,00	0,00	0,00	0,00	0,00	0,00	0,00
990000	TOTAL DE GASTOS	196.425.317,95	5.700.000,00	5.700.000,00	196.425.317,95	88.026.109,64	83.970.815,11	80.238.088,67	80.238.088,67	112.454.502,84

LIC. HORACIO FRANCISCO RIZZO  
Vicepresidente  
DIRECCION PROVINCIAL DE PUERTOS







Provincia de Tierra del Fuego,  
Antártida e Islas del Atlántico Sur.  
República Argentina.

ADMINISTRACIÓN PROVINCIAL

EVOLUCIÓN DE LA DEUDA PÚBLICA

MES 7 DE 2016

UNIDAD ORGANIZATIVA: Dirección Provincial de Puertos

ETAPA: Ninguno

CÓDIGO	CONCEPTO	STOCK al Inicio Ejercicio	INCREMENTOS			DISMINUCIONES			STOCK a Fin de Mes
			PRESUPUEST	NO PRESUPUEST	TOTAL	PRESUPUEST	NO PRESUPUEST	TOTAL	
10000000000	GOBIERNO NACIONAL	0,00	0,00	0,00	0,00	0,00	0,00	0,00	0,00
20000000000	PRESTAMOS DEL SECTOR	0,00	0,00	0,00	0,00	0,00	0,00	0,00	0,00
30000000000	PRESTAMOS DEL SECTOR	0,00	0,00	0,00	0,00	0,00	0,00	0,00	0,00
40000000000	TÍTULOS PÚBLICOS	0,00	0,00	0,00	0,00	0,00	0,00	0,00	0,00
50000000000	OTROS PASIVOS	6.484.386,27	3.732.726,44	0,00	3.732.726,4	0,00	6.484.386,27	6.484.386,27	3.732.726,44
50100000000	DEUDA CONSOLIDADA	0,00	0,00	0,00	0,00	0,00	0,00	0,00	0,00
50107000000	D.P.P Disp. Pres. 210/1	0,00	0,00	0,00	0,00	0,00	0,00	0,00	0,00
50200000000	DEUDA FLOTANTE	6.484.386,27	3.732.726,44	0,00	3.732.726,4	0,00	6.484.386,27	6.484.386,27	3.732.726,44
50201000000	Personal	4.701.410,84	3.704.668,90	0,00	3.704.668,9	0,00	4.701.410,84	4.701.410,84	3.704.668,90
50202000000	Bienes de Consumo	625.020,31	0,00	0,00	0,00	0,00	625.020,31	625.020,31	0,00
50203000000	Servicios no Personales	1.054.650,12	28.057,54	0,00	28.057,54	0,00	1.054.650,12	1.054.650,12	28.057,54
50204000000	Bienes de Uso	103.305,00	0,00	0,00	0,00	0,00	103.305,00	103.305,00	0,00
50204010000	Construcciones	0,00	0,00	0,00	0,00	0,00	0,00	0,00	0,00
50204090000	Otros Bs de Uso	103.305,00	0,00	0,00	0,00	0,00	103.305,00	103.305,00	0,00
50300000000	OTRAS DEUDAS	0,00	0,00	0,00	0,00	0,00	0,00	0,00	0,00
80000000000	TOTAL	6.484.386,27	3.732.726,44	0,00	3.732.726,4	0,00	6.484.386,27	6.484.386,27	3.732.726,44

Y

LIC. HORACIO FRANCISCO RIZZO  
Vicepresidente  
DIRECCIÓN PROVINCIAL DE PUERTOS



PROVINCIA DE TIERRA DEL FUEGO

CUENTAS BANCARIAS

MES 7 DE 2016

Provincia de Tierra del Fuego,  
Antártida e Islas del Atlántico Sur

PLANILLA EN ETAPA: Ninguno

UNIDAD ORGANIZATIVA: 221 Dirección Provincial de Puertos

Nº Cuenta	Tipo de Cuenta	Moneda	Banco	Saldo Libro Banco	Saldo Extracto	Firmantes	Instrumento Legal	Fondo Tipo
143845	Cuenta Corriente	Peso	Bco. Tierra del Fuego	59.640,06	89.950,00	Lagraña/Collado/Pieragostini/C	RESOL. DPP 488/16	Recursos de Afectación
143854	Cuenta Corriente	Peso	Bco. Tierra del Fuego	26.392.232,87	37.382.732,71	Lagraña/Collado/Pieragostini/B	RESOL. DPP 488/16	Libre disponibilidad
144584	Cuenta Corriente	Peso	Bco. Tierra del Fuego	215.686,40	215.686,40	Lagraña/Collado/Pieragostini/B	RESOL. DPP 488/16	Libre disponibilidad
1710265/8	Cuenta Corriente	Peso	Bco. Tierra del Fuego	10.798.803,64	10.954.956,54	Lagraña/Collado/Pieragostini/C	RESOL. DPP 488/16	Libre disponibilidad
1710446/3	Cuenta Corriente	Peso	Bco. Tierra del Fuego	29.809,48	52.855,37	Lagraña/Collado/Pieragostini	RESOL. DPP 488/16	Recursos de Afectación
1710477/7	Cuenta Corriente	Peso	Bco. Tierra del Fuego	62.639,71	62.284,47	Lagraña/Castillo/Bleuer	RESOL. DPP 488/16	Recursos de Afectación
183279	Cuenta Corriente	Peso	Bco. Tierra del Fuego	145.085,66	145.085,66	Lagraña/Collado/Pieragostini/C	RESOL. DPP 488/16	Recursos de Afectación
2-3-21-286295	Plazo Fijo	Peso	Bco. Tierra del Fuego	52.400.732,04	52.400.732,04		RESOL. 371/16- 388/16	Recursos de Afectación
3710146/0	Cuenta Corriente	Peso	Bco. Tierra del Fuego	12.049,16	17.905,16	Lagraña/Mansilla/Aguero/Ladere	RESOL. DPP 488/16	Recursos de Afectación
371147/7	Cuenta Corriente	Peso	Bco. Tierra del Fuego	24.903,93	24.903,93	Lagraña/Mansilla/Aguero/Ladere	RESOL. DPP 488/16	Recursos de Afectación

**TOTALES**

**Por Banco**

	Moneda	Saldo Libro Banco	Saldo Extracto
Bco. Tierra del Fuego	Peso	90.141.582,95	101.347.092,28
	Dólar	0,00	0,00

**Por Tipo de Cuenta**



	Moneda	Saldo Libro Banco	Saldo Extracto
Cuenta Corriente	Peso	37.740.850,91	48.946.360,24
	Dólar	0,00	0,00

	Moneda	Saldo Libro Banco	Saldo Extracto
Plazo Fijo	Peso	52.400.732,04	52.400.732,04
	Dólar	0,00	0,00

**Totales Generales**

TOTALES GENERALES	Moneda	Saldo Libro Banco	Saldo Extracto
	Peso	90.141.582,95	101.347.092,28
	Dólar	0,00	0,00

LIC. HORACIO FRANCISCO RIZZO  
 Vicepresidente  
 DIRECCION PROVINCIAL DE PUERTOS





Provincia de Tierra del Fuego,  
Antártida e Islas del Atlántico Sur

PROVINCIA DE TIERRA DEL FUEGO

CUENTAS BANCARIAS

MES 7 DE 2016

PLANILLA EN ETAPA: Ninguno

UNIDAD ORGANIZATIVA: 221 Dirección Provincial de Puertos

---

---

OBSERVACIONES

Número: 1      Usuario: FFAVALE      Fecha: 04/08/15 09:59

La cta cte 1710265/8 pertenece a F.U.C.O.



Provincia de Tierra del Fuego,  
Antártida e Islas del Atlántico Sur  
República Argentina

PROVINCIA DE TIERRA DEL FUEGO

NOMINA DE PERSONAL



ORGANISMO: Dirección Provincial de Puertos  
ETAPA: Ninguno  
MES 7 DE 2016

En Pesos

COD	ESCALAFONES	APORTES PATRONALES (a)	REMUNERACIONES (b)	ADICIONALES (c)	SUB TOTAL (a+b+c)(d)	ASIGNACIONES FAMILIARES (e)	TOTAL (f=d+e)	APORTES PERSONALES (g)	SUELDO LÍQUIDO (f-a-g)
10	Autoridades Superiores	32.573,60	135.723,33	0,00	168.296,93	996,00	169.292,93	29.238,86	107.480,47
11	Otros - Escalafones Propios	1.882.128,73	3.778.079,54	4.075.134,05	9.735.342,32	152.560,50	9.887.902,82	2.216.934,60	5.788.839,4
12	SUBTOTAL I	1.914.702,33	3.913.802,87	4.075.134,05	9.903.639,25	153.556,50	10.057.195,75	2.246.173,46	5.896.319,9
17	SUBTOTAL (sin S.A.C.)	1.914.702,33	3.913.802,87	4.075.134,05	9.903.639,25	153.556,50	10.057.195,75	2.246.173,46	5.896.319,9
18	SAC - Autoridades Superior	0,00	0,00	0,00	0,00	0,00	0,00	0,00	0,00
19	SAC - Resto	63.231,13	0,00	0,00	63.231,13	0,00	63.231,13	0,00	0,00
20	SUBTOTAL (incluido el SAC	1.977.933,46	3.913.802,87	4.075.134,05	9.966.870,38	153.556,50	10.120.426,88	2.246.173,46	5.896.319,9
30	TOTAL	1.977.933,46	3.913.802,87	4.075.134,05	9.966.870,38	153.556,50	10.120.426,88	2.246.173,46	5.896.319,9

PROVINCIA DE TIERRA DEL FUEGO  
ADMINISTRACION PROVINCIAL

COMPOSICION DEL GASTO POR FINALIDAD-FUNCION Y CARACTER ECONOMICO

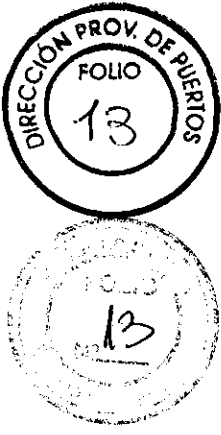


Provincia de Tierra del Fuego, Antártida e Islas del Atlántico Sur  
República Argentina

ORGANISMO: Dirección Provincial de Puertos  
ETAPA: Devengado  
MES: 7 DE 2016  
TRIMESTRE 3

CODIGO	CONCEPTO	TOTAL GENERAL (A)+(B)+(C)	GASTOS CORRIENTES										GASTOS DE CAPITAL					APLICACIONES FINANCIERAS			
			GASTOS EN PERSONAL			BIENES DE CONSUMO		SERVICIOS NO PERSONALES	RENTAS DE LA PROPIEDAD	PRESTAC. SEG. SOCIAL	TRANSFERENCIAS	OTROS	TOTAL (D)	CONSTRUCCIONES	BIENES DE USO		TRANSFERENCIAS	INVERSION EXTERNA	TOTAL (E)	ACTIVOS FINANCIEROS	SERVICIOS DE LA DEUDA
			TOTAL (F)	GASTOS EN PERSONAL	BIENES DE CONSUMO	SERVICIOS NO PERSONALES	RENTAS DE LA PROPIEDAD								PRESTAC. SEG. SOCIAL	TRANSFERENCIAS					
100000000	ADMINISTRACION GUBERNAMENTAL	0,00	0,00	0,00	0,00	0,00	0,00	0,00	0,00	0,00	0,00	0,00	0,00	0,00	0,00	0,00	0,00	0,00	0,00	0,00	
200000000	SERVICIOS DE SEGURIDAD	0,00	0,00	0,00	0,00	0,00	0,00	0,00	0,00	0,00	0,00	0,00	0,00	0,00	0,00	0,00	0,00	0,00	0,00	0,00	
300000000	SERVICIOS SOCIALES	0,00	0,00	0,00	0,00	0,00	0,00	0,00	0,00	0,00	0,00	0,00	0,00	0,00	0,00	0,00	0,00	0,00	0,00	0,00	
400000000	SERVICIOS ECONOMICOS	83.970.815,11	76.996.785,03	989.074,08	4.829.310,23	0,00	0,00	0,00	989.171,12	0,00	156.474,65	0,00	0,00	156.474,65	0,00	0,00	0,00	0,00	0,00	0,00	
403000000	Transporte	83.970.815,11	76.996.785,03	989.074,08	4.829.310,23	0,00	0,00	0,00	989.171,12	0,00	156.474,65	0,00	0,00	156.474,65	0,00	0,00	0,00	0,00	0,00	0,00	
500000000	DEUDA PUBLICA	0,00	0,00	0,00	0,00	0,00	0,00	0,00	0,00	0,00	0,00	0,00	0,00	0,00	0,00	0,00	0,00	0,00	0,00	0,00	
600000000	TOTAL	83.970.815,11	76.996.785,03	989.074,08	-4.829.310,23	0,00	0,00	0,00	989.171,12	0,00	156.474,65	0,00	0,00	156.474,65	0,00	0,00	0,00	0,00	0,00	0,00	

LIC. HORACIO FRANCISCO RIZZO  
Vicepresidente  
DIRECCIÓN PROVINCIAL DE PUERTOS





Provincia de Tierra del Fuego, Antártida e Islas del Atlántico Sur  
República Argentina

PROVINCIA DE TIERRA DEL FUEGO  
ADMINISTRACION PROVINCIAL


COMPOSICION DEL GASTO POR FINALIDAD-FUNCION Y CARACTER ECONOMICO

ORGANISMO: Dirección Provincial de Puertos  
ETAPA: Pagado  
MES 7 DE 2016  
TRIMESTRE 3

En Pesos

CODIGO	CONCEPTO	TOTAL GENERAL (a)+(b)+(c)	GASTOS CORRIENTES								GASTOS DE CAPITAL				APLICACIONES FINANCIERAS					
			GASTOS DE CONSUMO				RENTAS DE LA PROPIEDAD	PRESTAC. SEG. SOCIAL	TRANSFERENCIAS	OTROS	TOTAL (b)	BIENES DE USO			TRANSFERENCIAS	INVERSIÓN FCIERA	TOTAL (c)	ACTIVOS FINANCIEROS	SERVICIOS DE LA DEUDA	
			TOTAL (a)	GASTOS EN PERSONAL	BIENES DE CONSUMO	SERVICIOS NO PERSONALES						CONSTRUCIONES	BIENES PRE-EXISTENTES	MAQUINARIA Y EQUIPOS						OTROS
10000000	ADMINISTRACION GUBERNAMENTAL	0,00	0,00	0,00	0,00	0,00	0,00	0,00	0,00	0,00	0,00	0,00	0,00	0,00	0,00	0,00	0,00	0,00	0,00	0,00
20000000	SERVICIOS DE SEGURIDAD	0,00	0,00	0,00	0,00	0,00	0,00	0,00	0,00	0,00	0,00	0,00	0,00	0,00	0,00	0,00	0,00	0,00	0,00	0,00
30000000	SERVICIOS SOCIALES	0,00	0,00	0,00	0,00	0,00	0,00	0,00	0,00	0,00	0,00	0,00	0,00	0,00	0,00	0,00	0,00	0,00	0,00	0,00
40000000	SERVICIOS ECONOMICOS	80.238.088,67	80.081.614,02	73.292.116,13	999.074,06	4.801.252,69	0,00	0,00	989.171,12	0,00	156.474,65	0,00	0,00	156.474,65	0,00	0,00	0,00	0,00	0,00	0,00
40300000	Transporte	80.238.088,67	80.081.614,02	73.292.116,13	999.074,06	4.801.252,69	0,00	0,00	989.171,12	0,00	156.474,65	0,00	0,00	156.474,65	0,00	0,00	0,00	0,00	0,00	0,00
50000000	DEUDA PUBLICA	0,00	0,00	0,00	0,00	0,00	0,00	0,00	0,00	0,00	0,00	0,00	0,00	0,00	0,00	0,00	0,00	0,00	0,00	0,00
60000000	TOTAL	80.238.088,67	80.081.614,02	73.292.116,13	999.074,06	4.801.252,69	0,00	0,00	989.171,12	0,00	156.474,65	0,00	0,00	156.474,65	0,00	0,00	0,00	0,00	0,00	0,00

LIC. HORACIO FRANCISCO RIZZO  
DIRECCIÓN PROVINCIAL DE PUERTOS





Provincia de Tierra del Fuego,  
Antártida e Islas del Atlántico Sur.  
República Argentina.

PLANTA OCUPADA DE PERSONAL

Organismo: 221 Dirección Provincial de Puertos


Valores Expresados en Pesos

Mes: 7

Año: 2016

CÓDIGO	DESCRIPCIÓN	S/ LEY PRESUP. APROBADA		S/ MODIFIC. PRESUP.		S/ EJECUCIÓN PRESUPUESTARIA					
		CARGOS APROBADOS	CRÉDITO APROBADO	AUM/DISM	VIGENTE	CANTIDAD DE CARGOS			COSTO SALARIAL		
						CANTIDAD OCUPADA			VACANTE	PERMANENTE	TEMPORARIA
1000000000	ENCUADRAMIENTO GENERAL	65	64.031.364,22	0	65	50	0	50			
1010000000	AUTORIDADES SUPERIORES	2	1.584.580,21	0	2	2	0	2	0	978.635,87	0,00
1010400000	Presidente	1	872.810,71	0	1	1	0	1	0	676.391,07	0,00
1010500000	Vicepresidente	1	711.749,50	0	1	1	0	1	0	302.244,80	0,00
1020000000	PERSONAL DE GABINETE	4	1.773.492,97	0	4	2	0	2	2	375.764,93	0,00
1021200000	Coordinador	4	1.773.492,97	0	4	2	0	2	2	375.764,93	0,00
1030000000	PERSONAL DIRECTIVO	15	19.619.510,34	0	15	9	0	9	6	6.398.781,61	0,00
1030100000	Director General	2	2.036.625,27	0	2	0	0	0	2	0,00	0,00
1030400000	Director	13	17.582.885,07	0	13	9	0	9	4	6.398.781,61	0,00
1040000000	PERSONAL SUPERIOR	44	41.053.800,70	0	44	37	0	37	7	21.220.963,55	0,00
1040100000	Jefe de Departamento	26	25.129.788,53	0	26	21	0	21	5	12.496.102,14	0,00
1040200000	Jefe de División	10	8.472.007,34	0	10	8	0	8	2	4.324.668,42	0,00
1040300000	Jefe de Grupo	8	7.452.004,83	0	8	8	0	8	0	4.400.192,99	0,00
1050000000	PERSONAL ADMINISTRATIVO Y TECNICO	0	0,00	0	0	0	0	0	0	0,00	0,00
1060000000	PERSONAL DE OBRAS, MAESTRANZA Y SERVICIOS	0	0,00	0	0	0	0	0	0	0,00	0,00
2000000000	ENCUADRAMIENTO PARTICULAR	96	82.374.974,28	0	96	96	0	96	0	47.984.167,85	0,00
2050000000	DIRECCION PROVINCIAL DE PUERTOS	96	82.374.974,28	0	96	96	0	96	0	47.984.167,85	0,00
2050100000	A1 - ADMINISTRATIVO, CONTABLE, AUDITORIA Y LEGAL	20	17.065.371,08	-2	18	18	0	18	0	9.828.180,98	0,00
20501010000	Categoria 07	1	1.188.940,06	0	1	1	0	1	0	617.369,40	0,00
20501030000	Categoria 05	0	0,00	0	0	0	0	0	0	0,00	0,00
20501040000	Categoria 04	11	9.539.717,02	1	12	12	0	12	0	6.235.483,39	0,00
20501050000	Categoria 03	5	3.973.871,11	-3	2	2	0	2	0	1.168.042,61	0,00
20501060000	Categoria 02	0	0,00	1	1	1	0	1	0	648.951,72	0,00
20501070000	Categoria 01	3	2.362.842,89	-1	2	2	0	2	0	1.158.333,86	0,00
20502000000	A2 - OPERATIVO Y DE FISCALIZACION	14	12.617.959,83	3	17	17	0	17	0	8.541.911,86	0,00
20502010000	Categoria 07	2	2.223.874,18	0	2	2	0	2	0	1.268.401,94	0,00
20502030000	Categoria 05	2	1.909.213,52	0	2	2	0	2	0	1.108.421,13	0,00
20502040000	Categoria 04	7	5.754.879,52	3	10	10	0	10	0	4.536.121,71	0,00
20502050000	Categoria 03	3	2.729.992,61	0	3	3	0	3	0	1.628.967,08	0,00
20503000000	A3 - PROTECCION INST PORT. Y SEG. E HIG. LABORAL	37	30.342.111,98	-1	36	36	0	36	0	17.419.310,35	0,00
20503010000	Categoria 07	1	1.377.887,97	0	1	1	0	1	0	719.704,09	0,00
20503040000	Categoria 04	24	19.596.649,18	-3	21	21	0	21	0	10.590.364,76	0,00
20503050000	Categoria 03	8	6.717.680,35	-1	7	7	0	7	0	3.738.749,86	0,00
20503060000	Categoria 02	2	1.393.827,87	1	3	3	0	3	0	1.255.118,39	0,00
20503070000	Categoria 01	2	1.256.066,61	2	4	4	0	4	0	1.115.373,25	0,00
20504000000	A4 - MANTENIMIENTO DE INSTALACIONES PORTUARIAS	8	6.429.797,50	-2	6	6	0	6	0	2.984.642,92	0,00
20504040000	Categoria 04	5	4.111.621,97	-1	4	4	0	4	0	1.955.926,98	0,00
20504050000	Categoria 03	3	2.318.175,53	-1	2	2	0	2	0	1.028.713,94	0,00
20505000000	A5 - PROVISION DE SERVICIOS PORTUARIOS	12	11.017.644,21	1	13	13	0	13	0	6.085.783,18	0,00
20505040000	Categoria 04	10	9.403.820,96	0	10	10	0	10	0	4.797.060,33	0,00
20505050000	Categoria 03	2	1.613.823,25	0	2	2	0	2	0	879.483,31	0,00
20505070000	Categoria 01	0	0,00	1	1	1	0	1	0	409.239,54	0,00
20506000000	A6 - TECNICO PROFESIONAL DE ESTUDIOS, PROYECTOS, ETC	5	4.902.089,68	1	6	6	0	6	0	3.124.338,56	0,00
20506010000	Categoria 07	2	2.176.036,90	0	2	2	0	2	0	1.259.052,47	0,00
20506040000	Categoria 04	1	1.008.517,84	0	1	1	0	1	0	553.812,31	0,00
20506050000	Categoria 03	2	1.717.534,94	0	2	2	0	2	0	1.010.645,61	0,00
20506070000	Categoria 01	0	0,00	1	1	1	0	1	0	300.828,17	0,00
20600000000	ESCALAFON PROFESIONAL UNIVERSITARIO	0	0,00	0	0	0	0	0	0	0,00	0,00
30000000000	TOTAL	161	146.406.338,50	0	161	146	0	146	15	76.958.313,81	0,00

LIC. HORACIO FRANCISCO RIZZO  
Vicepresidente  
DIRECCION PROVINCIAL DE PUERTOS





Provincia de Tierra del Fuego,  
Antártida e Islas del Atlántico Sur.  
República Argentina.

PLANTA OCUPADA DE PERSONAL

Organismo: 221 Dirección Provincial de Puertos

Valores Expresados en Pesos

Mes: 7

Año: 2016

CÓDIGO	DESCRIPCIÓN	S/ LEY PRESUP. APROBADA		S/ MODIFIC. PRESUP.		S/ EJECUCIÓN PRESUPUESTARIA					
		CARGOS APROBADOS	CRÉDITO APROBADO	AUM/DISM	VIGENTE	CANTIDAD DE CARGOS			COSTO SALARIAL		
						CANTIDAD OCUPADA			VACANTE	PERMANENTE	TEMPORARIA
PERMANENTE	TEMPORARIA	TOTAL									
40000000000	PERSONAL ADSCRIPTO AL ORGANISMO/ENTE	0	0,00	0	0	0	1	1	-1	0,00	38.471,22





Provincia de Tierra del Fuego,  
Antártida e Islas del Atlántico Sur  
República Argentina

PROVINCIA DE TIERRA DEL FUEGO

ADMINISTRACION PROVINCIAL  
ESTADO DE MOVIMIENTO DEL TESORO



MES 7 DE 2016

UNIDAD ORGANIZATIVA: Dirección Provincial de Puertos

En Pesos

CÓDIGO	CONCEPTO	IMPORTE
1000000000	SALDOS INICIALES	30.732.017,62
1010000000	Fondos Propios	30.712.873,69
1010200000	Bancos	30.712.873,69
10102010000	Cuentas a la Vista	30.712.873,69
10102020000	Plazos Fijos	0,00
1020000000	Fondos de Terceros	19.143,93
10201000000	Garantías	10.358,66
10202000000	Fondos de Reparación	8.785,27
2000000000	INGRESOS	146.221.865,26
2010000000	Fondos Propios	157.396.193,35
20101000000	Tributarios	0,00
20104000000	Venta de Bs y Servicios	152.375.195,82
20108000000	Otros	5.020.997,53
20200000000	Fondos de Terceros	14.939,38
20300000000	Pendientes de Conciliación	-11.189.267,47
30000000000	EGRESOS	86.812.299,93
30100000000	Gastos en Personal	77.993.526,97
30101000000	Remuneraciones	52.184.610,48
30102000000	Aportes y Cont. a la Seg. Social	25.808.916,49
30200000000	Bienes y Servicios	7.479.997,20
30300000000	Bienes de Uso	259.779,65
30400000000	Transferencias	989.171,12
30402000000	Otros	989.171,12
30600000000	Otros Egresos	0,00
30700000000	Fondos de Terceros	600,00
30800000000	Diferidos Presupuestariamente	89.224,99
30801000000	Fondos Permanentes	89.224,99
30801010000	con afectación específica	89.224,99
40000000000	SALDOS FINALES	90.141.582,95
40100000000	Fondos Propios	90.108.099,22
40102000000	Bancos	90.108.099,22
40102010000	Cuentas a la Vista	37.707.367,18
40102020000	Plazos Fijos	52.400.732,04
40200000000	Fondos de Terceros	33.483,73
40201000000	Garantías	24.698,46
40202000000	Fondos de Reparación	8.785,27
40300000000	Pendiente/Sin determinar	0,00
50000000000	DIFERENCIAS	0,00

OBSERVACIONES

Número: 2 Usuario: VMANSILLA Fecha: 05/05/15 12:49

Fondo Permanente: refleja el importe pendiente de rendición

Número: 3 Usuario: VMANSILLA Fecha: 20/12/16 09:51

Fecha de Impresión: 05/01/17 14:03:07

MANSILLA VARGAS, VIVIANA GRACIELA

Página 1

LIC. HORACIO FRANCISCO RIZZO  
Vicepresidente  
DIRECCIÓN PROVINCIAL DE PUERTOS



Provincia de Tierra del Fuego,  
Antártida e Islas del Atlántico Sur  
República Argentina

PROVINCIA DE TIERRA DEL FUEGO

ADMINISTRACION PROVINCIAL  
ESTADO DE MOVIMIENTO DEL TESORO

MES 7 DE 2016

UNIDAD ORGANIZATIVA: Dirección Provincial de Puertos

Pendiente de conciliación: diferencia existente debido al cambio de sistema.



Provincia de Tierra del Fuego,  
Antártida e Islas del Atlántico Sur  
República Argentina

PROVINCIA DE TIERRA DEL FUEGO

ADMINISTRACION PROVINCIAL  
SITUACION DEL TESORO



MES 7 DE 2016

UNIDAD ORGANIZATIVA: Dirección Provincial de Puertos

En Pesos

CÓDIGO	CONCEPTO	IMPORTE
1000000000	VALORES ACTIVOS	135.835.151,27
1020000000	Bancos	37.740.850,91
1020100000	Libre Disponibilidad	37.406.722,91
1020200000	Afectación Especifica	334.128,00
1030000000	Inversiones Financieras	52.400.732,04
1030200000	Plazos Fijos	52.400.732,04
1040000000	Créditos	45.693.568,32
1040100000	Tesorería General de la Provincia	0,00
1040500000	Deudores por Vta Bs. y Serv.	45.693.568,32
1040700000	Otros Créditos	0,00
1040701000	Al Sector Público	0,00
1040701010	Administración Central	0,00
2000000000	VALORES PASIVOS	3.766.210,17
2010000000	Personal	3.704.668,90
2010100000	Remuneraciones a Pagar	396.785,29
2010200000	Aportes y Cont. para Previsión Social	2.529.855,75
2010300000	Aportes y Cont. para Obra Social	778.027,86
2020000000	Proveedores	28.057,54
2030000000	Contratistas	0,00
2040000000	Beneficiarios de la Seg. Social	0,00
2070000000	Instituto Prov. Seguridad Social	0,00
2070100000	Sistema Previsional	0,00
2110000000	Fondos de Terceros y Garantías	33.483,73
3000000000	DIFERENCIA (1-2)	132.068.941,10



Provincia de Tierra del Fuego,  
Antártida e Islas del Atlántico Sur  
República Argentina

PROVINCIA DE TIERRA DEL FUEGO  
ADMINISTRACION PROVINCIAL


STOCK DE DEUDA, USO DEL CRÉDITO Y SERVICIOS DE DEUDA

ORGANISMO: 221 Dirección Provincial de Puertos  
ETAPA: Devengado  
MES 7 DE 2016

En Pesos

CÓDIGO	PRESTAMISTA (*)	MONEDA (\$ o U\$S)	STOCK	DATOS DEL PERIODO		MONTO ORIGINAL	GARANTÍA	FECHA OPERACIÓN	TASA ANUAL	PLAZO
				AMORTIZACIÓN	INTERESES					
1000000000	GOBIERNO NACIONAL	Peso	0,00	0,00	0,00	0,00		//	0,00	
2000000000	ENTIDADES BANCARIAS Y FINANCIERAS	Peso	0,00	0,00	0,00	0,00		//	0,00	
3000000000	PRESTAMOS DIRECTOS CON ORG. INTERNACIONALE	Peso	0,00	0,00	0,00	0,00		//	0,00	
4000000000	DEUDA CONSOLIDADA	Peso	0,00	0,00	0,00	0,00		//	0,00	
5000000000	TITULOS PUBLICOS PROVINCIALES	Peso	0,00	0,00	0,00	0,00		//	0,00	
7000000000	OTROS	Peso	0,00	0,00	0,00	0,00		//	0,00	
8000000000	TOTAL DEUDA PROVINCIAL	Peso	0,00	0,00	0,00	0,00		//	0,00	
9000000000	DEUDA FLOTANTE	Peso	3.732.726,44	0,00	0,00	3.732.726,44		//	0,00	
9010000000	Personal	Peso	3.704.668,90	0,00	0,00	3.704.668,90		//	0,00	
9020000000	Proveedores	Peso	28.057,54	0,00	0,00	28.057,54		//	0,00	

LIC. HORACIO FRANCISCO RIZZO  
Vicepresidente  
DIRECCIÓN PROVINCIAL DE PUERTOS





Provincia de Tierra del Fuego,  
Antártida e Islas del Atlántico Sur  
República Argentina

PROVINCIA DE TIERRA DEL FUEGO  
ADMINISTRACION PROVINCIAL


STOCK DE DEUDA, USO DEL CRÉDITO Y SERVICIOS DE DEUDA

ORGANISMO: 221 Dirección Provincial de Puertos  
ETAPA: Pagado  
MES 7 DE 2016

En Pesos

CÓDIGO	PRESTAMISTA (*)	MONEDA (\$ o US\$)	STOCK	DATOS DEL PERIODO		MONTO ORIGINAL	GARANTÍA	FECHA OPERACIÓN	TASA ANUAL	PLAZO
				AMORTIZACIÓN	INTERESES					
1000000000	GOBIERNO NACIONAL	Peso	0,00	0,00	0,00	0,00		//	0,00	
2000000000	ENTIDADES BANCARIAS Y FINANCIERAS	Peso	0,00	0,00	0,00	0,00		//	0,00	
3000000000	PRESTAMOS DIRECTOS CON ORG. INTERNACIONALE	Peso	0,00	0,00	0,00	0,00		//	0,00	
4000000000	DEUDA CONSOLIDADA	Peso	0,00	0,00	0,00	0,00		//	0,00	
5000000000	TITULOS PUBLICOS PROVINCIALES	Peso	0,00	0,00	0,00	0,00		//	0,00	
7000000000	OTROS	Peso	0,00	0,00	0,00	0,00		//	0,00	
8000000000	TOTAL DEUDA PROVINCIAL	Peso	0,00	0,00	0,00	0,00		//	0,00	
9000000000	DEUDA FLOTANTE	Peso	3.732.726,44	0,00	0,00	3.732.726,44		//	0,00	
9010000000	Personal	Peso	3.704.668,90	0,00	0,00	3.704.668,90		//	0,00	
9020000000	Proveedores	Peso	28.057,54	0,00	0,00	28.057,54		//	0,00	

LIC. HORACIO FRANCISCO RIZZO  
Vicepresidente  
DIRECCION PROVINCIAL DE PUERTOS





Provincia de Tierra del Fuego,  
Antártida e Islas del Atlántico Sur.  
República Argentina.

PROVINCIA DE TIERRA DEL FUEGO

ADMINISTRACIÓN PROVINCIAL

CARACTERÍSTICAS DE LOS AVALES Y/O GARANTÍAS OTORGADOS

Organismo: Dirección Provincial de Puertos

Mes: 7

Año: 2016

BENEFICIARIOS	MARCO LEGAL	PROYECTO	PROGRAMA	MONTO DEL CONTRATO	MONEDA	GARANTÍA DE CONTRAPARTE	SALDO ADEUDADO	CONDICIONES FINANCIERAS			CANTIDAD DE CUOTAS	PERIODICIDAD
								PLAZO	GRACIA	TASA		
Detallar (informar al				0,00	Peso	0,00	0,00			0,00	0	
Detallar (informar al				0,00	Peso	0,00	0,00			0,00	0	
Detallar (informar al				0,00	Peso	0,00	0,00			0,00	0	
Detallar (informar al				0,00	Peso	0,00	0,00			0,00	0	
Detallar (informar al				0,00	Peso	0,00	0,00			0,00	0	
Detallar (informar al				0,00	Peso	0,00	0,00			0,00	0	
Detallar (informar al				0,00	Peso	0,00	0,00			0,00	0	
Detallar (informar al				0,00	Peso	0,00	0,00			0,00	0	
Detallar (informar al				0,00	Peso	0,00	0,00			0,00	0	

OBSERVACIONES

Número: 1 Usuario: VMANSILLA Fecha: 14/04/15 08:45

En el presente periodo la Dirección Provincial de Puertos no ha entregado ni recepcionado importes en conceptos de Avals ni Garantías.

DIRECCIÓN PROVINCIAL DE PUERTOS  
D.C. HORACIO FRANCISCO RIZZO  
Vicepresidente





Provincia de Tierra del Fuego,  
Antártida e Islas del Atlántico Sur

PROVINCIA DE TIERRA DEL FUEGO

AVANCE FISICO Y FINANCIERO DE OBRAS EN EJECUCION

MES 7 DE 2016


PLANILLA EN ETAPA: Ninguno


UNIDAD ORGANIZATIVA: 221 Dirección Provincial de Puertos

Código	Fuente Financiamiento - Denominación de la Obra	Código Obra	Código BAPIN	Fecha Inicio	Fecha Fin	Clase	Avance Físico (%)	Ubicación Geográfica	Costo Total	Ejecución Acumulada	Estimación a Cierre de Ejercicio
10000000	Fuentes Internas						0,00		0,00	0,00	0,00
10200000	Recursos Propios						0,00		0,00	0,00	0,00
102001300	Puertos						0,00		0,00	0,00	0,00
102001301	01						0,00		0,00	0,00	0,00
102001302	02						0,00		0,00	0,00	0,00
103000000	Recursos con Afectación Específica						0,00		0,00	0,00	0,00
104000000	Transferencias Internas						0,00		0,00	0,00	0,00
200000000	Fuente Externas						0,00		0,00	0,00	0,00
<b>TOTALES:</b>									<b>0,00</b>	<b>0,00</b>	<b>0,00</b>

LIC. HORACIO FRANCISCO RIZZO  
DIRECCIÓN PROVINCIAL DE PUERTOS

Fecha de Impresión: 05/01/17 14:04:25 MANSILLA VARGAS, VIVIANA GRACIELA





PROVINCIA DE TIERRA DEL FUEGO

ESQUEMA AHORRO - INVERSION - FINANCIAMIENTO

Provincia de Tierra del Fuego,  
Antártida e Islas del Atlántico Sur  
República Argentina

ORGANISMO: Dirección Provincial de Puertos  
ETAPA: Crédito Vigente  
MES 8 DE 2016  
TRIMESTRE 3

En Pesos

COD	CONCEPTO	IMPORTE
100000000	I. INGRESOS CORRIENTES	189.425.317,95
101000000	TRIBUTARIOS	0,00
102000000	NO TRIBUTARIOS	0,00
103000000	VENTA DE BS. Y SERV. DE LA ADMIN. PUBLICA	189.425.317,95
103070000	Servicios Portuarios	189.425.317,95
104000000	RENTAS DE LA PROPIEDAD	0,00
105000000	TRANSFERENCIAS CORRIENTES	0,00
200000000	II. GASTOS CORRIENTES	172.952.778,52
201000000	GASTOS DE CONSUMO	171.238.919,50
201010000	Personal	146.403.338,50
201020000	Bienes de Consumo	6.673.011,00
201030000	Servicios	18.162.570,00
202000000	RENTAS DE LA PROPIEDAD	0,00
202010000	Intereses y Gastos de la Deuda	0,00
203000000	PRESTACIONES DE LA SEGURIDAD SOCIAL	0,00
204000000	TRANSFERENCIAS CORRIENTES	1.713.859,02
204010000	Al Sector Privado	1.713.859,02
204010300	Jubilaciones y Pensiones	1.713.859,02
300000000	III. RESULTADO ECONOMICO (I-II)	16.472.539,43
400000000	IV. INGRESOS DE CAPITAL	0,00
402000000	TRANSFERENCIAS DE CAPITAL	0,00
402020000	del Sector Público Nacional	0,00
402020100	de la Adm. Central Nacional	0,00
402020116	Transferencias del Min. del Interior y Transporte	0,00
402020119	Trans Ministerio de Turismo	0,00
500000000	V. GASTOS DE CAPITAL	23.472.539,43
501000000	INVERSION REAL DIRECTA	23.472.539,43
501010000	Maquinaria y Equipo	12.147.700,00
501020000	Construcciones	10.067.004,43
501020100	Con Rentas Generales	10.067.004,43
501020200	Con Recursos Afectados	0,00
501040000	Otros	1.257.835,00
502000000	TRANSFERENCIAS DE CAPITAL	0,00
503000000	INVERSION FINANCIERA	0,00
600000000	VI. INGRESOS TOTALES (I+IV)	189.425.317,95
700000000	VII. GASTOS TOTALES (II+V)	196.425.317,95
800000000	VIII. GASTOS PRIMARIOS (VII-Rentas de la Propiedad)	196.425.317,95
900000000	IX. RESULTADO FINANCIERO PREVIO A EROG. FIGUR.(VI-VII)	-7.000.000,00
1100000000	XI. GASTOS FIGURATIVOS	0,00
1200000000	XII. RESULTADO PRIMARIO (VI-VIII)	-7.000.000,00
1300000000	XIII. RESULTADO FINANCIERO (IX+X-XI)	-7.000.000,00
1400000000	XIV. FUENTES FINANCIERAS	7.000.000,00
1401000000	DISMINUCION DE LA INVERSION FINANCIERA	7.000.000,00
1401010000	Disminución de Disponibilidades	4.000.000,00





Provincia de Tierra del Fuego,  
Antártida e Islas del Atlántico Sur  
República Argentina

PROVINCIA DE TIERRA DEL FUEGO

**ESQUEMA AHORRO - INVERSION - FINANCIAMIENTO**

ORGANISMO: Dirección Provincial de Puertos  
ETAPA: Crédito Vigente  
MES 8 DE 2016  
TRIMESTRE 3

En Pesos

COD	CONCEPTO	IMPORTE
1401040000	Disminución de Otros Activos Financieros	3.000.000,00
1402000000	ENDEUDAMIENTO PUBLICO E INCREMENTO DE OTROS PASIVOS	0,00
1500000000	XV. APLICACIONES FINANCIERAS	0,00
1501000000	INVERSION FINANCIERA	0,00
1502000000	AMORTIZACION DE DEUDA Y DISMINUCION DE OTROS PASIVOS	0,00
1600000000	OTROS CONCEPTOS NO INFORMADOS	0,00

**OBSERVACIONES**

Número: 1      Usuario: ABLEUER      Fecha: 05/05/15 13:36

En la partida 501020200 "Construcciones-Con Recursos Afectados" corresponde a obras presupuestadas y a ejecutar por parte de Nación (S/Ley de Presupuesto).



Provincia de Tierra del Fuego,  
Antártida e Islas del Atlántico Sur  
República Argentina

PROVINCIA DE TIERRA DEL FUEGO

ESQUEMA AHORRO - INVERSION - FINANCIAMIENTO



ORGANISMO: Dirección Provincial de Puertos  
ETAPA: Devengado  
MES 8 DE 2016  
TRIMESTRE 3

En Pesos

COD	CONCEPTO	IMPORTE
10000000	I. INGRESOS CORRIENTES	164.655.182,41
10100000	TRIBUTARIOS	0,00
10200000	NO TRIBUTARIOS	163.432,30
10202000	Otros No Tributarios	163.432,30
10300000	VENTA DE BS. Y SERV. DE LA ADMIN. PUBLICA	158.517.500,00
10307000	Servicios Portuarios	158.517.500,00
10400000	RENTAS DE LA PROPIEDAD	5.974.250,11
10403000	Intereses por Depósito	5.974.250,11
10500000	TRANSFERENCIAS CORRIENTES	0,00
20000000	II. GASTOS CORRIENTES	95.323.752,02
20100000	GASTOS DE CONSUMO	94.191.759,41
20101000	Personal	87.148.799,59
20102000	Bienes de Consumo	1.378.205,39
20103000	Servicios	5.664.754,43
20200000	RENTAS DE LA PROPIEDAD	0,00
20201000	Intereses y Gastos de la Deuda	0,00
20300000	PRESTACIONES DE LA SEGURIDAD SOCIAL	0,00
20400000	TRANSFERENCIAS CORRIENTES	1.131.992,61
20401000	Al Sector Privado	1.131.992,61
204010300	Jubilaciones y Pensiones	1.131.992,61
30000000	III. RESULTADO ECONOMICO (I-II)	69.331.430,39
40000000	IV. INGRESOS DE CAPITAL	0,00
50000000	V. GASTOS DE CAPITAL	172.337,27
50100000	INVERSION REAL DIRECTA	172.337,27
50101000	Maquinaria y Equipo	172.337,27
50102000	Construcciones	0,00
501020100	Con Rentas Generales	0,00
50104000	Otros	0,00
50200000	TRANSFERENCIAS DE CAPITAL	0,00
50300000	INVERSION FINANCIERA	0,00
60000000	VI. INGRESOS TOTALES (I+IV)	164.655.182,41
70000000	VII. GASTOS TOTALES (II+V)	95.496.089,29
80000000	VIII. GASTOS PRIMARIOS (VII-Rentas de la Propiedad)	95.496.089,29
90000000	IX. RESULTADO FINANCIERO PREVIO A EROG. FIGUR.(VI-VII)	69.159.093,12
110000000	XI. GASTOS FIGURATIVOS	0,00
120000000	XII. RESULTADO PRIMARIO (VI-VIII)	69.159.093,12
130000000	XIII. RESULTADO FINANCIERO (IX+X-XI)	69.159.093,12
140000000	XIV. FUENTES FINANCIERAS	6.884.677,89
140100000	DISMINUCION DE LA INVERSION FINANCIERA	-3.414.528,07
140104000	Disminución de Otros Activos Financieros	-3.414.528,07
140200000	ENDEUDAMIENTO PUBLICO E INCREMENTO DE OTROS PASIVOS	10.299.205,96
140204000	Incremento de la Deuda Flotante	10.258.081,30
140205000	Incremento de Otros Pasivos	41.124,66
140900000	PENDIENTES DE CONCILIACIÓN	0,00



Provincia de Tierra del Fuego,  
Antártida e Islas del Atlántico Sur  
República Argentina

PROVINCIA DE TIERRA DEL FUEGO

ESQUEMA AHORRO - INVERSION - FINANCIAMIENTO

ORGANISMO: Dirección Provincial de Puertos

ETAPA: Devengado

MES 8 DE 2016

TRIMESTRE 3

En Pesos

COD	CONCEPTO	IMPORTE
1500000000	XV. APLICACIONES FINANCIERAS	76.043.771,01
1501000000	INVERSION FINANCIERA	69.557.305,26
1501010000	Incremento de Disponibilidades	63.273.048,01
1501050000	Incremento de Otros Activos Financieros	6.284.257,25
1502000000	AMORTIZACION DE DEUDA Y DISMINUCION DE OTROS PASIVOS	6.486.465,75
1502030000	Devolución de Otros Préstamos	0,00
1502040000	Disminucion de la Deuda Flotante	6.484.386,27
1502050000	Disminución de Otros Pasivos	2.079,48
1600000000	OTROS CONCEPTOS NO INFORMADOS	0,00



Provincia de Tierra del Fuego,  
Antártida e Islas del Atlántico Sur  
República Argentina

PROVINCIA DE TIERRA DEL FUEGO

ESQUEMA AHORRO - INVERSION - FINANCIAMIENTO



ORGANISMO: Dirección Provincial de Puertos  
ETAPA: Pagado de Ejercicios Anteriores  
MES 8 DE 2016  
TRIMESTRE 3

En Pesos


COD	CONCEPTO	IMPORTE
100000000	I. INGRESOS CORRIENTES	0,00
200000000	II. GASTOS CORRIENTES	6.381.081,27
201000000	GASTOS DE CONSUMO	6.381.081,27
201010000	Personal	4.701.410,84
201020000	Bienes de Consumo	625.020,31
201030000	Servicios	1.054.650,12
202000000	RENTAS DE LA PROPIEDAD	0,00
203000000	PRESTACIONES DE LA SEGURIDAD SOCIAL	0,00
204000000	TRANSFERENCIAS CORRIENTES	0,00
300000000	III. RESULTADO ECONOMICO (I-II)	-6.381.081,27
400000000	IV. INGRESOS DE CAPITAL	0,00
500000000	V. GASTOS DE CAPITAL	103.305,00
501000000	INVERSION REAL DIRECTA	103.305,00
501010000	Maquinaria y Equipo	103.305,00
501020000	Construcciones	0,00
501020100	Con Rentas Generales	0,00
502000000	TRANSFERENCIAS DE CAPITAL	0,00
503000000	INVERSION FINANCIERA	0,00
600000000	VI. INGRESOS TOTALES (I+IV)	0,00
700000000	VII. GASTOS TOTALES (II+V)	6.484.386,27
800000000	VIII. GASTOS PRIMARIOS (VII-Rentas de la Propiedad)	6.484.386,27
900000000	IX. RESULTADO FINANCIERO PREVIO A EROG. FIGUR.(VI-VII)	-6.484.386,27
1000000000	X. CONTRIBUCIONES FIGURATIVAS	0,00
1100000000	XI. GASTOS FIGURATIVOS	0,00
1200000000	XII. RESULTADO PRIMARIO (VI-VIII)	-6.484.386,27
1300000000	XIII. RESULTADO FINANCIERO (IX+X-XI)	-6.484.386,27
1400000000	XIV. FUENTES FINANCIERAS	0,00
1500000000	XV. APLICACIONES FINANCIERAS	0,00
1600000000	OTROS CONCEPTOS NO INFORMADOS	-6.484.386,27



Provincia de Tierra del Fuego,  
Antártida e Islas del Atlántico Sur  
República Argentina

PROVINCIA DE TIERRA DEL FUEGO

ESQUEMA AHORRO - INVERSION - FINANCIAMIENTO



ORGANISMO: Dirección Provincial de Puertos  
ETAPA: Pagado  
MES 8 DE 2016  
TRIMESTRE 3

En Pesos

COD	CONCEPTO	IMPORTE
10000000	I. INGRESOS CORRIENTES	164.655.182,41
10100000	TRIBUTARIOS	0,00
10200000	NO TRIBUTARIOS	163.432,30
10202000	Otros No Tributarios	163.432,30
10300000	VENTA DE BS. Y SERV. DE LA ADMIN. PUBLICA	158.517.500,00
10307000	Servicios Portuarios	158.517.500,00
10400000	RENTAS DE LA PROPIEDAD	5.974.250,11
10403000	Intereses por Depósito	5.974.250,11
10500000	TRANSFERENCIAS CORRIENTES	0,00
20000000	II. GASTOS CORRIENTES	85.067.165,92
20100000	GASTOS DE CONSUMO	83.935.173,31
20101000	Personal	77.126.859,59
20102000	Bienes de Consumo	1.348.522,59
20103000	Servicios	5.459.791,13
20200000	RENTAS DE LA PROPIEDAD	0,00
20201000	Intereses y Gastos de la Deuda	0,00
20300000	PRESTACIONES DE LA SEGURIDAD SOCIAL	0,00
20400000	TRANSFERENCIAS CORRIENTES	1.131.992,61
20401000	Al Sector Privado	1.131.992,61
204010300	Jubilaciones y Pensiones	1.131.992,61
30000000	III. RESULTADO ECONOMICO (I-II)	79.588.016,49
40000000	IV. INGRESOS DE CAPITAL	0,00
50000000	V. GASTOS DE CAPITAL	170.842,07
50100000	INVERSION REAL DIRECTA	170.842,07
50101000	Maquinaria y Equipo	170.842,07
50102000	Construcciones	0,00
501020100	Con Rentas Generales	0,00
50104000	Otros	0,00
50200000	TRANSFERENCIAS DE CAPITAL	0,00
50300000	INVERSION FINANCIERA	0,00
60000000	VI. INGRESOS TOTALES (I+IV)	164.655.182,41
70000000	VII. GASTOS TOTALES (II+V)	85.238.007,99
80000000	VIII. GASTOS PRIMARIOS (VII-Rentas de la Propiedad)	85.238.007,99
90000000	IX. RESULTADO FINANCIERO PREVIO A EROG. FIGUR.(VI-VII)	79.417.174,42
110000000	XI. GASTOS FIGURATIVOS	0,00
120000000	XII. RESULTADO PRIMARIO (VI-VIII)	79.417.174,42
130000000	XIII. RESULTADO FINANCIERO (IX+X-XI)	79.417.174,42
140000000	XIV. FUENTES FINANCIERAS	-3.373.403,41
140100000	DISMINUCION DE LA INVERSION FINANCIERA	-3.414.528,07
140104000	Disminución de Otros Activos Financieros	-3.414.528,07
140200000	ENDEUDAMIENTO PUBLICO E INCREMENTO DE OTROS PASIVOS	41.124,66
140205000	Incremento de Otros Pasivos	41.124,66
140900000	PENDIENTES DE CONCILIACIÓN	0,00
150000000	XV. APLICACIONES FINANCIERAS	69.559.384,74



Provincia de Tierra del Fuego,  
Antártida e Islas del Atlántico Sur  
República Argentina

PROVINCIA DE TIERRA DEL FUEGO

**ESQUEMA AHORRO - INVERSION - FINANCIAMIENTO**

ORGANISMO: Dirección Provincial de Puertos  
ETAPA: Pagado  
MES 8 DE 2016  
TRIMESTRE 3

En Pesos

COD	CONCEPTO	IMPORTE
1501000000	INVERSION FINANCIERA	69.557.305,26
1501010000	Incremento de Disponibilidades	63.273.048,01
1501050000	Incremento de Otros Activos Financieros	6.284.257,25
1502000000	AMORTIZACION DE DEUDA Y DISMINUCION DE OTROS PASIVOS	2.079,48
1502030000	Devolución de Otros Préstamos	0,00
1502050000	Disminución de Otros Pasivos	2.079,48
1600000000	OTROS CONCEPTOS NO INFORMADOS	6.484.386,27

*[Handwritten mark]*



ADMINISTRACIÓN PROVINCIAL

EJECUCIÓN DE RECURSOS POR RUBRO

Provincia de Tierra del Fuego,  
Antártida e Islas del Atlántico Sur.  
República Argentina.


Organismo: Dirección Provincial de Puertos

Mes: 8

Año: 2016

COD. RECURSO	RECURSOS	FORMULADO	AUMENTOS	DISMINUCIONES	DEFINITIVO	EJECUTADO	SALDO
100000000	RECURSOS	189.425.317,95	0,00	0,00	189.425.317,95	164.655.182,41	24.770.135,54
101000000	INGRESOS TRIBUTARIOS	0,00	0,00	0,00	0,00	0,00	0,00
102000000	INGRESOS NO TRIBUTARIOS	0,00	0,00	0,00	0,00	163.432,30	-163.432,30
102090000	Otros Ingresos No Tributarios	0,00	0,00	0,00	0,00	163.432,30	-163.432,30
102090900	Otros	0,00	0,00	0,00	0,00	163.432,30	-163.432,30
102090909	Otros No Tributarios	0,00	0,00	0,00	0,00	163.432,30	-163.432,30
103000000	CONTRIBUCIONES	0,00	0,00	0,00	0,00	0,00	0,00
104000000	VENTA DE BS. Y SERV. DE LA AD	0,00	0,00	0,00	0,00	0,00	0,00
105000000	INGRESOS DE OPERACIÓN	189.425.317,95	0,00	0,00	189.425.317,95	158.517.500,00	30.907.817,95
105020000	Venta Bruta de Servicios	189.425.317,95	0,00	0,00	189.425.317,95	158.517.500,00	30.907.817,95
106000000	RENTAS DE LA PROPIEDAD	0,00	0,00	0,00	0,00	5.974.250,11	-5.974.250,11
106020000	Intereses por Depósitos	0,00	0,00	0,00	0,00	5.974.250,11	-5.974.250,11
106020100	Intereses por Depósitos Intern	0,00	0,00	0,00	0,00	5.974.250,11	-5.974.250,11
107000000	TRANSFERENCIAS CORRIENTES	0,00	0,00	0,00	0,00	0,00	0,00
200000000	RECURSOS DE CAPITAL	0,00	0,00	0,00	0,00	0,00	0,00
202000000	TRANSFERENCIAS DE CAPITAL	0,00	0,00	0,00	0,00	0,00	0,00
202020000	Del Sector Público Nacional	0,00	0,00	0,00	0,00	0,00	0,00
202020100	De la Administración Central N	0,00	0,00	0,00	0,00	0,00	0,00
202020116	Transferencias del Min. del	0,00	0,00	0,00	0,00	0,00	0,00
202020119	Trans Ministerio de Turismo	0,00	0,00	0,00	0,00	0,00	0,00
300000000	FUENTES FINANCIERAS	7.000.000,00	0,00	0,00	7.000.000,00	17.077.792,93	-10.077.792,93
305000000	DISMINUCIÓN DE OTROS ACTIV	7.000.000,00	0,00	0,00	7.000.000,00	17.077.792,93	-10.077.792,93
305010000	Disminución de Disponibilidades	4.000.000,00	0,00	0,00	4.000.000,00	0,00	4.000.000,00
305010100	De Caja y Bancos	4.000.000,00	0,00	0,00	4.000.000,00	0,00	4.000.000,00
305020000	Disminución de Inversiones Fina	0,00	0,00	0,00	0,00	0,00	0,00
305030000	Disminución de Cuentas Comerc	3.000.000,00	0,00	0,00	3.000.000,00	17.077.792,93	-14.077.792,93
305030100	Cuentas a cobrar comerciales	3.000.000,00	0,00	0,00	3.000.000,00	17.077.792,93	-14.077.792,93
307000000	OBTENCIÓN DE PRESTAMOS	0,00	0,00	0,00	0,00	0,00	0,00
309000000	INCREMENTO DEL PATRIMONIO	0,00	0,00	0,00	0,00	0,00	0,00
401000000	CONTIBUCIONES FIGURATIVAS	0,00	0,00	0,00	0,00	0,00	0,00
1000000000	TOTALES	196.425.317,95	0,00	0,00	196.425.317,95	181.732.975,34	14.692.342,61

LIC. HORACIO FRANCISCO RIZZO  
Vicepresidente  
DIRECCIÓN PROVINCIAL DE PUERTOS





Provincia de Tierra del Fuego,  
Antártida e Islas del Atlántico Sur.  
República Argentina.

ADMINISTRACIÓN PROVINCIAL

EJECUCIÓN DE RECURSOS POR RUBRO

Organismo: Dirección Provincial de Puertos

Mes: 8

Año: 2016

COD. RECURSO	RECURSOS	FORMULADO	AUMENTOS	DISMINUCIONES	DEFINITIVO	EJECUTADO	SALDO
--------------	----------	-----------	----------	---------------	------------	-----------	-------





Provincia de Tierra del Fuego,  
Antártida e Islas del Atlántico Sur.  
República Argentina.

ADMINISTRACIÓN PROVINCIAL

EJECUCIÓN DE GASTOS POR OBJETO A NIVEL DE PARCIAL

Organismo: Dirección Provincial de Puertos

Mes: 8


Año: 2016

COD. GASTO	GASTOS	CRED ORIGINAL	AUMENTOS	DISMINUCIONES	CRED VIGENTE	COMPROMISO	DEVENGADO	MAND A PAGAR	PAGADO	NO EJECUTADO
10000	GASTOS EN PERSONAL	146.403.338,50	1.500.000,00	1.500.000,00	146.403.338,50	87.365.887,75	87.148.799,59	77.126.859,59	77.126.859,59	59.254.538,91
10100	Personal permanente	142.805.253,08	0,00	1.500.000,00	141.305.253,08	83.175.210,76	82.998.076,49	73.189.425,13	73.189.425,13	58.307.176,59
10101	Retribuciones del Cargo	47.031.779,09	0,00	0,00	47.031.779,09	29.823.193,76	29.791.687,91	25.999.322,15	25.999.322,15	17.240.091,18
10102	Retribuciones a personal directivo y de control	1.081.894,92	0,00	0,00	1.081.894,92	837.726,82	837.726,82	702.003,50	702.003,50	244.168,10
10103	Retribuciones que no hacen al cargo	55.598.179,96	0,00	0,00	55.598.179,96	30.889.159,98	30.882.308,01	26.991.489,44	26.991.489,44	24.715.871,95
10104	Sueldo anual complementario	10.730.590,60	0,00	1.500.000,00	9.230.590,60	3.974.175,13	3.967.596,76	3.967.596,76	3.967.596,76	5.262.993,84
10105	Otros gastos en personal	2.460.840,42	0,00	0,00	2.460.840,42	1.520.313,05	1.519.381,61	1.327.986,73	1.327.986,73	941.458,81
10106	Contribuciones patronales	25.901.968,09	0,00	0,00	25.901.968,09	16.130.642,02	15.999.375,38	14.201.026,55	14.201.026,55	9.902.592,71
10200	Personal Temporario	0,00	0,00	0,00	0,00	0,00	0,00	0,00	0,00	0,00
10300	Servicios extraordinarios	0,00	0,00	0,00	0,00	0,00	0,00	0,00	0,00	0,00
10400	Asignaciones familiares	2.502.077,50	0,00	0,00	2.502.077,50	1.697.620,00	1.697.620,00	1.537.217,50	1.537.217,50	804.457,50
10401	Asignaciones familiares	2.502.077,50	0,00	0,00	2.502.077,50	1.697.620,00	1.697.620,00	1.537.217,50	1.537.217,50	804.457,50
10500	Asistencia social al personal	0,00	0,00	0,00	0,00	0,00	0,00	0,00	0,00	0,00
10600	Beneficios y compensaciones	1.096.007,92	1.500.000,00	0,00	2.596.007,92	2.493.056,99	2.453.103,10	2.400.216,96	2.400.216,96	142.904,82
10601	Beneficios y compensaciones	1.096.007,92	1.500.000,00	0,00	2.596.007,92	2.493.056,99	2.453.103,10	2.400.216,96	2.400.216,96	142.904,82
20000	BIENES DE CONSUMO	6.673.011,02	310.000,00	310.000,00	6.673.011,02	1.534.302,11	1.378.205,39	1.348.522,59	1.348.522,59	5.294.805,63
20100	Productos alimenticios, agropecuarios y forestales	209.900,00	0,00	0,00	209.900,00	107.111,57	60.354,57	60.354,57	60.354,57	149.545,43
20101	Alimentos para personas	168.100,00	0,00	0,00	168.100,00	104.757,73	58.000,73	58.000,73	58.000,73	110.099,27
20105	Madera, corcho y sus manufacturas	41.800,00	0,00	0,00	41.800,00	2.353,84	2.353,84	2.353,84	2.353,84	39.446,16
20200	Textiles y vestuario	1.802.400,00	0,00	0,00	1.802.400,00	115.956,30	115.956,30	115.956,30	115.956,30	1.686.443,70
20202	Prendas de vestir	1.760.000,00	0,00	0,00	1.760.000,00	106.846,30	106.846,30	106.846,30	106.846,30	1.653.153,70
20203	Confecciones textiles	42.400,00	0,00	0,00	42.400,00	9.110,00	9.110,00	9.110,00	9.110,00	33.290,00
20300	Productos de papel, cartón e impresos	226.800,00	70.000,00	0,00	296.800,00	123.214,40	79.414,40	74.174,40	74.174,40	217.385,60
20301	Papel de escritorio y cartón	105.800,00	0,00	0,00	105.800,00	14.677,60	14.677,60	11.527,60	11.527,60	91.122,40
20302	Papel para computación	32.500,00	0,00	0,00	32.500,00	9.127,50	9.127,50	9.127,50	9.127,50	23.372,50
20303	Productos de artes gráficas	57.900,00	70.000,00	0,00	127.900,00	99.409,30	55.609,30	53.519,30	53.519,30	72.290,70
20304	Productos de papel y cartón	22.500,00	0,00	0,00	22.500,00	0,00	0,00	0,00	0,00	22.500,00
20305	Libros revistas y periódicos	8.100,00	0,00	0,00	8.100,00	0,00	0,00	0,00	0,00	8.100,00
20400	Productos de cuero y caucho	277.500,00	0,00	70.000,00	207.500,00	37.371,24	37.371,24	37.292,00	37.292,00	170.128,76
20402	Articulos de cuero	13.400,00	0,00	0,00	13.400,00	0,00	0,00	0,00	0,00	13.400,00
20403	Articulos de caucho	6.100,00	0,00	0,00	6.100,00	79,24	79,24	0,00	0,00	6.020,76

Fecha de Impresión: 05/01/17 14:12:48

MANSILLA VARGAS, VIVIANA GRACIELA

LIC. HORACIO FRANCISCO RIZZO  
Vicepresidente  
DIRECCIÓN PROVINCIAL DE PUERTOS





Provincia de Tierra del Fuego,  
Antártida e Islas del Atlántico Sur.  
República Argentina.

ADMINISTRACIÓN PROVINCIAL

EJECUCIÓN DE GASTOS POR OBJETO A NIVEL DE PARCIAL

Organismo: Dirección Provincial de Puertos

Mes: 8 Año: 2016

COD. GASTO	GASTOS	CRED ORIGINAL	AUMENTOS	DISMINUCIONES	CRED VIGENTE	COMPROMISO	DEVENGADO	MAND A PAGAR	PAGADO	NO EJECUTADO
20404	Cubiertas y cámaras de aire	258.000,00	0,00	70.000,00	188.000,00	37.292,00	37.292,00	37.292,00	37.292,00	150.708,00
20500	Productos químicos, combustibles y lubricantes	2.376.411,02	70.000,00	240.000,00	2.206.411,02	743.669,02	743.269,02	739.873,82	739.873,82	1.463.142,00
20501	Compuestos químicos	0,00	0,00	0,00	0,00	0,00	0,00	0,00	0,00	0,00
20502	Productos farmacéuticos y medicinales	900,00	0,00	0,00	900,00	838,76	838,76	838,76	838,76	61,24
20503	Abonos y fertilizantes	0,00	70.000,00	0,00	70.000,00	0,00	0,00	0,00	0,00	70.000,00
20505	Tintas pinturas y colorantes	16.100,00	0,00	0,00	16.100,00	11.428,08	11.428,08	11.428,08	11.428,08	4.671,92
20506	Combustibles y lubricantes	2.336.000,00	0,00	240.000,00	2.096.000,00	730.147,58	729.747,58	726.882,58	726.882,58	1.366.252,42
20508	Productos de material plástico	23.411,02	0,00	0,00	23.411,02	1.254,60	1.254,60	724,40	724,40	22.156,42
20600	Productos de minerales no metálicos	96.000,00	0,00	0,00	96.000,00	10.452,03	10.452,03	8.475,03	8.475,03	85.547,97
20601	Productos de arcilla y cerámica	6.800,00	0,00	0,00	6.800,00	567,87	567,87	567,87	567,87	6.232,13
20602	Productos de vidrio	7.700,00	0,00	0,00	7.700,00	1.585,08	1.585,08	1.585,08	1.585,08	6.114,92
20604	Productos de cemento, asbesto y yeso	7.200,00	0,00	0,00	7.200,00	2.216,00	2.216,00	410,00	410,00	4.984,00
20605	Cemento cal y yeso	68.200,00	0,00	0,00	68.200,00	4.923,50	4.923,50	4.923,50	4.923,50	63.276,50
20609	Otros n e p	6.100,00	0,00	0,00	6.100,00	1.159,58	1.159,58	988,58	988,58	4.940,42
20700	Productos metálicos	174.700,00	0,00	0,00	174.700,00	37.952,24	37.952,24	31.146,83	31.146,83	136.747,76
20701	Productos ferrosos	85.000,00	0,00	0,00	85.000,00	22.834,33	22.834,33	17.586,09	17.586,09	62.165,67
20702	Productos no ferroso	6.700,00	0,00	0,00	6.700,00	393,70	393,70	393,70	393,70	6.306,30
20704	Estructuras metálicas acabadas	60.000,00	0,00	0,00	60.000,00	0,00	0,00	0,00	0,00	60.000,00
20705	Herramientas menores	12.300,00	0,00	0,00	12.300,00	5.328,23	5.328,23	3.771,06	3.771,06	6.971,77
20709	Otros n.e.p.	10.700,00	0,00	0,00	10.700,00	9.395,98	9.395,98	9.395,98	9.395,98	1.304,02
20800	Minerales	20.000,00	0,00	0,00	20.000,00	0,00	0,00	0,00	0,00	20.000,00
20804	Piedra, arcilla y arena	20.000,00	0,00	0,00	20.000,00	0,00	0,00	0,00	0,00	20.000,00
20900	Otros bienes de consumo	1.489.300,00	170.000,00	0,00	1.659.300,00	358.575,31	293.435,59	281.249,64	281.249,64	1.365.864,41
20901	Elementos de limpieza	32.000,00	0,00	0,00	32.000,00	13.337,78	13.337,78	13.337,78	13.337,78	18.662,22
20902	Útiles de escritorio, oficina y enseñanza	125.900,00	0,00	0,00	125.900,00	38.395,60	38.395,60	32.390,60	32.390,60	87.504,40
20903	Útiles y materiales eléctricos	134.900,00	100.000,00	0,00	234.900,00	194.571,61	170.031,61	163.850,66	163.850,66	64.868,39
20904	Utensillos de cocina y comedor	7.500,00	0,00	0,00	7.500,00	1.596,90	1.596,90	1.596,90	1.596,90	5.903,10
20905	Útiles menores médicos, quirúrgico y de laboratorio	0,00	70.000,00	0,00	70.000,00	0,00	0,00	0,00	0,00	70.000,00
20906	Repuestos y accesorios	596.600,00	0,00	0,00	596.600,00	89.607,87	49.008,15	49.008,15	49.008,15	547.591,85
20909	Otros n.e.p	592.400,00	0,00	0,00	592.400,00	21.065,55	21.065,55	21.065,55	21.065,55	571.334,45
30000	SERVICIOS NO PERSONALES	18.162.569,30	1.870.000,00	1.870.000,00	18.162.569,30	8.994.370,84	5.664.754,43	5.459.791,13	5.459.791,13	12.497.814,87



Provincia de Tierra del Fuego,  
Antártida e Islas del Atlántico Sur.  
República Argentina.

ADMINISTRACIÓN PROVINCIAL

EJECUCIÓN DE GASTOS POR OBJETO A NIVEL DE PARCIAL

Organismo: Dirección Provincial de Puertos

Mes: 8


Año: 2016

COD. GASTO	GASTOS	CRED ORIGINAL	AUMENTOS	DISMINUCIONES	CRED VIGENTE	COMPROMISO	DEVENGADO	MAND A PAGAR	PAGADO	NO EJECUTADO
30100	Servicios básicos	6.425.700,00	200.000,00	0,00	6.625.700,00	4.487.261,24	2.475.429,80	2.424.084,84	2.424.084,84	4.150.270,20
30101	Energía eléctrica	2.038.000,00	0,00	0,00	2.038.000,00	1.166.907,10	613.586,96	613.586,96	613.586,96	1.424.413,04
30102	Agua	3.516.000,00	0,00	0,00	3.516.000,00	2.345.597,48	1.430.790,44	1.416.987,35	1.416.987,35	2.085.209,56
30103	Gas	65.000,00	0,00	0,00	65.000,00	25.417,26	13.957,81	13.957,81	13.957,81	51.042,19
30104	Teléfonos, telex y telefax	767.600,00	200.000,00	0,00	967.600,00	920.276,40	388.031,59	350.489,72	350.489,72	579.568,41
30105	correos y telégrafo	39.100,00	0,00	0,00	39.100,00	29.063,00	29.063,00	29.063,00	29.063,00	10.037,00
30200	Alquileres y derechos	309.600,00	90.000,00	0,00	399.600,00	103.093,54	89.996,77	89.996,77	89.996,77	309.603,23
30202	Alquileres de maquinaria, equipo y medios de transporte	106.400,00	0,00	0,00	106.400,00	4.400,00	4.400,00	4.400,00	4.400,00	102.000,00
30204	Alquileres de fotocopiadoras	203.200,00	90.000,00	0,00	293.200,00	98.693,54	85.596,77	85.596,77	85.596,77	207.603,23
30300	Mantenimiento, reparación y limpieza	6.626.179,30	200.000,00	1.320.000,00	5.506.179,30	2.303.751,79	1.581.768,74	1.581.768,74	1.581.768,74	3.924.410,56
30301	Mantenimiento y reparación de edificios y locales	3.250.000,00	0,00	1.320.000,00	1.930.000,00	13.800,00	13.800,00	13.800,00	13.800,00	1.916.200,00
30302	Mantenimiento y reparación de vehiculos	460.000,00	0,00	0,00	460.000,00	90.474,67	90.474,67	90.474,67	90.474,67	369.525,33
30303	Mantenimiento y reparación de maquinaria y equipo	323.220,00	200.000,00	0,00	523.220,00	388.179,62	338.429,62	338.429,62	338.429,62	184.790,38
30305	Limpieza, aseo y fumigación	2.485.159,30	0,00	0,00	2.485.159,30	1.810.608,00	1.138.374,95	1.138.374,95	1.138.374,95	1.346.784,35
30309	Otros n.e.p.	107.800,00	0,00	0,00	107.800,00	689,50	689,50	689,50	689,50	107.110,50
30400	Servicios técnicos y profesionales	2.089.640,00	350.000,00	100.000,00	2.339.640,00	768.766,87	476.265,57	427.865,57	427.865,57	1.863.374,43
30401	Estudios, investigaciones y proyectos de factibilidad	100.000,00	100.000,00	0,00	200.000,00	48.400,00	48.400,00	0,00	0,00	151.600,00
30402	Medicos y sanitarios	12.000,00	0,00	0,00	12.000,00	1.230,00	1.230,00	1.230,00	1.230,00	10.770,00
30403	Juridicos	696.000,00	0,00	0,00	696.000,00	526.666,67	319.999,92	319.999,92	319.999,92	376.000,08
30404	Contabilidad y Auditoria	44.000,00	0,00	0,00	44.000,00	0,00	0,00	0,00	0,00	44.000,00
30405	De capacitación	430.000,00	0,00	100.000,00	330.000,00	0,00	0,00	0,00	0,00	330.000,00
30406	De informática y sistemas computarizados	749.840,00	0,00	0,00	749.840,00	17.660,20	2.660,20	2.660,20	2.660,20	747.179,80
30409	Otros n.e.p.	57.800,00	250.000,00	0,00	307.800,00	174.810,00	103.975,45	103.975,45	103.975,45	203.824,55
30500	Servicios comerciales y financieros	506.550,00	190.000,00	0,00	696.550,00	295.668,99	252.935,69	252.935,69	252.935,69	443.614,31
30501	Transporte	35.900,00	0,00	0,00	35.900,00	21.218,09	21.218,09	21.218,09	21.218,09	14.681,91
30503	Imprenta, publicaciones y reproducciones	22.600,00	0,00	0,00	22.600,00	0,00	0,00	0,00	0,00	22.600,00
30504	Primas y gastos de seguros	200.000,00	0,00	0,00	200.000,00	7.450,90	7.450,90	7.450,90	7.450,90	192.549,10
30505	Comisiones y gastos bancarios	200.850,00	150.000,00	0,00	350.850,00	190.000,00	165.266,70	165.266,70	165.266,70	185.583,30
30509	Otros n.e.p.	47.200,00	40.000,00	0,00	87.200,00	77.000,00	59.000,00	59.000,00	59.000,00	28.200,00
30600	Publicidad y propaganda	100.000,00	690.000,00	0,00	790.000,00	373.760,00	178.760,00	148.760,00	148.760,00	611.240,00
30700	Pasajes y viáticos	390.000,00	0,00	0,00	390.000,00	259.289,61	259.289,61	184.071,27	184.071,27	395.710,39

Fecha de Impresión: 05/01/17 14:12:48

MANSILLA VARGAS, VIVIANA GRACIELA

LIC. HORACIO FRANCISCO RIZZO  
Vicepresidente  
DIRECCIÓN PROVINCIAL DE PUERTOS





Provincia de Tierra del Fuego,  
Antártida e Islas del Atlántico Sur.  
República Argentina.

ADMINISTRACIÓN PROVINCIAL

EJECUCIÓN DE GASTOS POR OBJETO A NIVEL DE PARCIAL

Organismo: Dirección Provincial de Puertos

Mes: 8

Año: 2016

COD. GASTO	GASTOS	CRED ORIGINAL	AUMENTOS	DISMINUCIONES	CRED VIGENTE	COMPROMISO	DEVENGADO	MAND A PAGAR	PAGADO	NO EJECUTADO
30701	Pasajes	240.000,00	0,00	0,00	240.000,00	191.439,61	191.439,61	132.421,27	132.421,27	48.560,39
30702	Viáticos	150.000,00	0,00	0,00	150.000,00	67.850,00	67.850,00	51.650,00	51.650,00	82.150,00
30800	Impuestos, derechos y tasas	1.632.600,00	100.000,00	450.000,00	1.282.600,00	330.998,80	278.528,25	278.528,25	278.528,25	1.004.071,75
30802	Impuestos directos	138.600,00	100.000,00	0,00	238.600,00	140.716,52	95.592,02	95.592,02	95.592,02	143.007,98
30803	Derechos y tasas	144.000,00	0,00	0,00	144.000,00	55.256,67	47.910,62	47.910,62	47.910,62	96.089,38
30804	Multas, recargos y gastos judiciales	1.350.000,00	0,00	450.000,00	900.000,00	135.025,61	135.025,61	135.025,61	135.025,61	764.974,39
30900	Otros Servicios	82.300,00	50.000,00	0,00	132.300,00	71.780,00	71.780,00	71.780,00	71.780,00	60.520,00
30901	Servicios de ceremonial	67.300,00	0,00	0,00	67.300,00	36.800,00	36.800,00	36.800,00	36.800,00	30.500,00
30903	Servicios de vigilancia	15.000,00	50.000,00	0,00	65.000,00	34.980,00	34.980,00	34.980,00	34.980,00	30.020,00
40000	BIENES DE USO	23.472.540,11	2.570.000,00	2.570.000,00	23.472.540,11	308.161,27	172.337,27	170.842,07	170.842,07	23.300.202,84
40100	Bienes Preexistentes	0,00	0,00	0,00	0,00	0,00	0,00	0,00	0,00	0,00
40200	Construcciones	10.067.004,43	0,00	2.300.000,00	7.767.004,43	0,00	0,00	0,00	0,00	7.767.004,43
40201	Construcciones en bienes de dominio privado	10.067.004,43	0,00	2.300.000,00	7.767.004,43	0,00	0,00	0,00	0,00	7.767.004,43
40300	Maquinaria y equipo	12.105.400,68	270.000,00	70.000,00	12.305.400,68	275.915,37	140.091,37	138.596,17	138.596,17	12.165.309,31
40302	Equipo de transporte, tracción y elevación	10.320.000,68	0,00	70.000,00	10.250.000,68	0,00	0,00	0,00	0,00	10.250.000,68
40303	Equipo sanitario y de laboratorio	0,00	70.000,00	0,00	70.000,00	0,00	0,00	0,00	0,00	70.000,00
40304	Equipo de comunicación y señalamiento	24.800,00	0,00	0,00	24.800,00	24.260,08	24.260,08	24.260,08	24.260,08	539,92
40306	Equipo para computación	302.000,00	0,00	0,00	302.000,00	35.400,00	0,00	0,00	0,00	302.000,00
40307	Equipo de oficina y muebles	112.000,00	200.000,00	0,00	312.000,00	127.432,62	27.008,62	25.513,42	25.513,42	284.991,38
40308	Herramientas y repuestos mayores	35.700,00	0,00	0,00	35.700,00	10.157,40	10.157,40	10.157,40	10.157,40	25.542,60
40309	Equipos varios	1.310.900,00	0,00	0,00	1.310.900,00	78.665,27	78.665,27	78.665,27	78.665,27	1.232.234,73
40400	Equipo de seguridad	42.300,00	2.300.000,00	0,00	2.342.300,00	32.245,90	32.245,90	32.245,90	32.245,90	2.310.054,10
40500	Libros, revistas y otros elementos coleccionables	0,00	0,00	0,00	0,00	0,00	0,00	0,00	0,00	0,00
40800	Activos intangibles	1.257.835,00	0,00	200.000,00	1.057.835,00	0,00	0,00	0,00	0,00	1.057.835,00
40801	Programas de computación	1.257.835,00	0,00	200.000,00	1.057.835,00	0,00	0,00	0,00	0,00	1.057.835,00
50000	TRANSFERENCIAS	1.713.859,02	0,00	0,00	1.713.859,02	1.131.992,61	1.131.992,61	1.131.992,61	1.131.992,61	581.866,41
50100	Transferencias al Sector Privado p/ financiar Gastos Corrientes	1.713.859,02	0,00	0,00	1.713.859,02	1.131.992,61	1.131.992,61	1.131.992,61	1.131.992,61	581.866,41
50102	Pensiones	1.713.859,02	0,00	0,00	1.713.859,02	1.131.992,61	1.131.992,61	1.131.992,61	1.131.992,61	581.866,41
60000	ACTIVOS FINANCIEROS	0,00	0,00	0,00	0,00	0,00	0,00	0,00	0,00	0,00
70000	SERVICIO DE LA DEUDA Y DISMINUCIÓN DE OTROS PASIVOS	0,00	0,00	0,00	0,00	0,00	0,00	0,00	0,00	0,00
70100	Servicio de la deuda interna	0,00	0,00	0,00	0,00	0,00	0,00	0,00	0,00	0,00



Provincia de Tierra del Fuego,  
Antártida e Islas del Atlántico Sur.  
República Argentina.

ADMINISTRACIÓN PROVINCIAL

EJECUCIÓN DE GASTOS POR OBJETO A NIVEL DE PARCIAL

Organismo: Dirección Provincial de Puertos

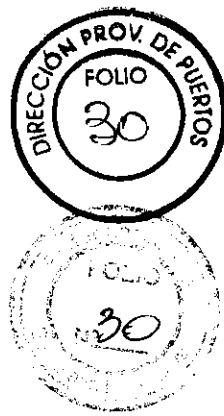
Mes: 8

Año: 2016

COD. GASTO	GASTOS	CRED ORIGINAL	AUMENTOS	DISMINUCIONES	CRED VIGENTE	COMPROMISO	DEVENGADO	MAND A PAGAR	PAGADO	NO EJECUTADO
70200	Servicio de la deuda externa	0,00	0,00	0,00	0,00	0,00	0,00	0,00	0,00	0,00
70300	Intereses por préstamos recibidos	0,00	0,00	0,00	0,00	0,00	0,00	0,00	0,00	0,00
70303	Intereses de préstamos de provincias	0,00	0,00	0,00	0,00	0,00	0,00	0,00	0,00	0,00
70400	Disminución de préstamos a corto plazo	0,00	0,00	0,00	0,00	0,00	0,00	0,00	0,00	0,00
70500	Disminución de préstamos a largo plazo	0,00	0,00	0,00	0,00	0,00	0,00	0,00	0,00	0,00
70503	Préstamos recibidos de provincias	0,00	0,00	0,00	0,00	0,00	0,00	0,00	0,00	0,00
70600	Disminución de cuentas y documentos a pagar	0,00	0,00	0,00	0,00	0,00	0,00	0,00	0,00	0,00
70700	Disminución de depósitos en insituciones públicas financieras	0,00	0,00	0,00	0,00	0,00	0,00	0,00	0,00	0,00
70800	Disminución de otros pasivos	0,00	0,00	0,00	0,00	0,00	0,00	0,00	0,00	0,00
70900	Conversión de la deuda	0,00	0,00	0,00	0,00	0,00	0,00	0,00	0,00	0,00
80000	OTROS GASTOS	0,00	0,00	0,00	0,00	0,00	0,00	0,00	0,00	0,00
90000	GASTOS FIGURATIVOS	0,00	0,00	0,00	0,00	0,00	0,00	0,00	0,00	0,00
990000	TOTAL DE GASTOS	196.425.317,95	6.250.000,00	6.250.000,00	196.425.317,95	99.334.714,58	95.496.089,29	85.238.007,99	85.238.007,99	100.929.228,66

LIC. HORACIO FRANCISCO RIZZO  
Vicepresidente  
DIRECCION PROVINCIAL DE PUERTOS





Provincia de Tierra del Fuego,  
Antártida e Islas del Atlántico Sur.  
República Argentina.

ADMINISTRACIÓN PROVINCIAL

EVOLUCIÓN DE LA DEUDA PÚBLICA

MES 8 DE 2016

UNIDAD ORGANIZATIVA: Dirección Provincial de Puertos

ETAPA: Ninguno

CÓDIGO	CONCEPTO	STOCK al Inicio Ejercicio	INCREMENTOS			DISMINUCIONES			STOCK a Fin de Mes
			PRESUPUEST	NO PRESUPUEST	TOTAL	PRESUPUEST	NO PRESUPUEST	TOTAL	
1000000000	GOBIERNO NACIONAL	0,00	0,00	0,00	0,00	0,00	0,00	0,00	0,00
2000000000	PRESTAMOS DEL SECTOR	0,00	0,00	0,00	0,00	0,00	0,00	0,00	0,00
3000000000	PRESTAMOS DEL SECTOR	0,00	0,00	0,00	0,00	0,00	0,00	0,00	0,00
4000000000	TÍTULOS PÚBLICOS	0,00	0,00	0,00	0,00	0,00	0,00	0,00	0,00
5000000000	OTROS PASIVOS	6.484.386,27	10.258.081,30	0,00	10.258.081,	0,00	6.484.386,27	6.484.386,27	10.258.081,30
5010000000	DEUDA CONSOLIDADA	0,00	0,00	0,00	0,00	0,00	0,00	0,00	0,00
5010700000	D.P.P Disp. Pres. 210/1	0,00	0,00	0,00	0,00	0,00	0,00	0,00	0,00
5020000000	DEUDA FLOTANTE	6.484.386,27	10.258.081,30	0,00	10.258.081,	0,00	6.484.386,27	6.484.386,27	10.258.081,30
5020100000	Personal	4.701.410,84	10.021.940,00	0,00	10.021.940,	0,00	4.701.410,84	4.701.410,84	10.021.940,00
5020200000	Bienes de Consumo	625.020,31	29.682,80	0,00	29.682,80	0,00	625.020,31	625.020,31	29.682,80
5020300000	Servicios no Personales	1.054.650,12	204.963,30	0,00	204.963,30	0,00	1.054.650,12	1.054.650,12	204.963,30
5020400000	Bienes de Uso	103.305,00	1.495,20	0,00	1.495,20	0,00	103.305,00	103.305,00	1.495,20
50204010000	Construcciones	0,00	0,00	0,00	0,00	0,00	0,00	0,00	0,00
50204090000	Otros Bs de Uso	103.305,00	1.495,20	0,00	1.495,20	0,00	103.305,00	103.305,00	1.495,20
50300000000	OTRAS DEUDAS	0,00	0,00	0,00	0,00	0,00	0,00	0,00	0,00
80000000000	TOTAL	6.484.386,27	10.258.081,30	0,00	10.258.081,	0,00	6.484.386,27	6.484.386,27	10.258.081,30

  
LIC. HORACIO FRANCISCO RIZZO  
Vicepresidente  
DIRECCIÓN PROVINCIAL DE PUERTOS



Provincia de Tierra del Fuego,  
Antártida e Islas del Atlántico Sur

PROVINCIA DE TIERRA DEL FUEGO

CUENTAS BANCARIAS

MES 8 DE 2016

PLANILLA EN ETAPA: Ninguno

UNIDAD ORGANIZATIVA: 221 Dirección Provincial de Puertos

N° Cuenta	Tipo de Cuenta	Moneda	Banco	Saldo Libro Banco	Saldo Extracto	Firmantes	Instrumento Legal	Fondo Tipo
143845	Cuenta Corriente	Peso	Bco. Tierra del Fuego	25.081,66	25.240,29	Lagraña/Collado/Pieragostini/C	RESOL. DPP 488/16	Recursos de Afectación
143854	Cuenta Corriente	Peso	Bco. Tierra del Fuego	49.560.826,10	49.672.101,18	Lagraña/Collado/Pieragostini/B	RESOL. DPP 488/16	Libre disponibilidad
144584	Cuenta Corriente	Peso	Bco. Tierra del Fuego	49.665,76	49.665,76	Lagraña/Collado/Pieragostini/B	RESOL. DPP 488/16	Libre disponibilidad
1710265/8	Cuenta Corriente	Peso	Bco. Tierra del Fuego	17.448.630,58	11.765.831,39	Lagraña/Collado/Pieragostini/C	RESOL. DPP 488/16	Libre disponibilidad
1710446/3	Cuenta Corriente	Peso	Bco. Tierra del Fuego	91.572,13	96.613,77	Lagraña/Collado/Pieragostini	RESOL. DPP 488/16	Recursos de Afectación
1710477/7	Cuenta Corriente	Peso	Bco. Tierra del Fuego	19.338,90	25.418,21	Lagraña/Castillo/Bleuer	RESOL. DPP 488/16	Recursos de Afectación
183279	Cuenta Corriente	Peso	Bco. Tierra del Fuego	2.264,17	2.264,17	Lagraña/Collado/Pieragostini/C	RESOL. DPP 488/16	Recursos de Afectación
2-3-21-286295	Plazo Fijo	Peso	Bco. Tierra del Fuego	26.754.500,33	26.754.500,33		RESOL. 371/16-388/16	Recursos de Afectación
3710146/0	Cuenta Corriente	Peso	Bco. Tierra del Fuego	18.513,14	19.774,62	Lagraña/Mansilla/Aguero/Ladere	RESOL. DPP 488/16	Recursos de Afectación
371147/7	Cuenta Corriente	Peso	Bco. Tierra del Fuego	34.672,86	34.672,86	Lagraña/Mansilla/Aguero/Ladere	RESOL. DPP 488/16	Recursos de Afectación

**TOTALES**

**Por Banco**

	Moneda	Saldo Libro Banco	Saldo Extracto
Bco. Tierra del Fuego	Peso	94.005.065,63	88.446.082,58
	Dólar	0,00	0,00

**Por Tipo de Cuenta**


	Moneda	Saldo Libro Banco	Saldo Extracto
Cuenta Corriente	Peso	67.250.565,30	61.691.582,25
	Dólar	0,00	0,00

	Moneda	Saldo Libro Banco	Saldo Extracto
Plazo Fijo	Peso	26.754.500,33	26.754.500,33
	Dólar	0,00	0,00

**Totales Generales**

TOTALES GENERALES	Moneda	Saldo Libro Banco	Saldo Extracto
	Peso	94.005.065,63	88.446.082,58
	Dólar	0,00	0,00

LIC. HORACIO FRANCISCO RIZZO  
DIRECCIÓN PROVINCIAL DE PUERTOS





Provincia de Tierra del Fuego,  
Antártida e Islas del Atlántico Sur

PROVINCIA DE TIERRA DEL FUEGO

CUENTAS BANCARIAS

MES 8 DE 2016

PLANILLA EN ETAPA: Ninguno

UNIDAD ORGANIZATIVA: 221 Dirección Provincial de Puertos

---

OBSERVACIONES

Número: 1      Usuario: FFAVALE      Fecha: 04/08/15 09:59

La cta cte 1710265/8 pertenece a F.U.C.O.






Provincia de Tierra del Fuego,  
Antártida e Islas del Atlántico Sur  
República Argentina

PROVINCIA DE TIERRA DEL FUEGO

NOMINA DE PERSONAL



ORGANISMO: Dirección Provincial de Puertos  
ETAPA: Ninguno  
MES 8 DE 2016

En Pesos

COD	ESCALAFONES	APORTES PATRONALES (a)	REMUNERACIONES (b)	ADICIONALES (c)	SUB TOTAL (a+b+c)(d)	ASIGNACIONES FAMILIARES (e)	TOTAL (f=d+e)	APORTES PERSONALES (g)	SUELDO LÍQUIDO (f-a-g)
10	Autoridades Superiores	32.573,60	135.723,32	0,00	168.296,92	996,00	169.292,92	29.304,16	107.415,16
11	Otros - Escalafones Propios	1.895.849,79	3.792.365,76	4.135.099,59	9.823.315,14	159.406,50	9.982.721,64	2.293.448,57	5.793.423,2
12	SUBTOTAL I	1.928.423,39	3.928.089,08	4.135.099,59	9.991.612,06	160.402,50	10.152.014,56	2.322.752,73	5.900.838,4
17	SUBTOTAL (sin S.A.C.)	1.928.423,39	3.928.089,08	4.135.099,59	9.991.612,06	160.402,50	10.152.014,56	2.322.752,73	5.900.838,4
18	SAC - Autoridades Superior	0,00	0,00	0,00	0,00	0,00	0,00	0,00	0,00
19	SAC - Resto	0,00	0,00	0,00	0,00	0,00	0,00	0,00	0,00
20	SUBTOTAL (incluido el SAC	1.928.423,39	3.928.089,08	4.135.099,59	9.991.612,06	160.402,50	10.152.014,56	2.322.752,73	5.900.838,4
30	TOTAL	1.928.423,39	3.928.089,08	4.135.099,59	9.991.612,06	160.402,50	10.152.014,56	2.322.752,73	5.900.838,4



Provincia de Tierra del Fuego, Antártida e Islas del Atlántico Sur  
República Argentina

PROVINCIA DE TIERRA DEL FUEGO  
ADMINISTRACION PROVINCIAL

COMPOSICION DEL GASTO POR FINALIDAD-FUNCION Y CARACTER ECONOMICO

ORGANISMO: Dirección Provincial de Puertos  
ETAPA: Devengado  
MES 8 DE 2016  
TRIMESTRE 3

En Pesos

CODIGO	CONCEPTO	TOTAL GENERAL (a)+(b)+(c)	GASTOS CORRIENTES								GASTOS DE CAPITAL				APLICACIONES FINANCIERAS					
			GASTOS DE CONSUMO					RENTAS DE LA PROPIEDAD	PRESTAC. SEG. SOCIAL	TRANSFERENCIAS	OTROS	TOTAL (b)	BIENES DE USO			TRANSFERENCIAS	INVERSIÓN FCIERA	TOTAL (c)	ACTIVOS FINANCIEROS	SERVICIOS DE LA DEUDA
			TOTAL (a)	GASTOS EN PERSONAL	BIENES DE CONSUMO	SERVICIOS NO PERSONALES	CONSTRUCIONES						BIENES PRE-EXISTENTES	MAQUINARIA Y EQUIPOS	OTROS					
100000000	ADMINISTRACION GUBERNAMENTAL	0,00	0,00	0,00	0,00	0,00	0,00	0,00	0,00	0,00	0,00	0,00	0,00	0,00	0,00	0,00	0,00	0,00	0,00	0,00
200000000	SERVICIOS DE SEGURIDAD	0,00	0,00	0,00	0,00	0,00	0,00	0,00	0,00	0,00	0,00	0,00	0,00	0,00	0,00	0,00	0,00	0,00	0,00	0,00
300000000	SERVICIOS SOCIALES	0,00	0,00	0,00	0,00	0,00	0,00	0,00	0,00	0,00	0,00	0,00	0,00	0,00	0,00	0,00	0,00	0,00	0,00	0,00
400000000	SERVICIOS ECONOMICOS	95.496.089,29	95.323.752,02	87.148.799,59	1.378.205,39	5.664.754,43	0,00	0,00	1.131.992,61	0,00	172.337,27	0,00	0,00	172.337,27	0,00	0,00	0,00	0,00	0,00	0,00
403000000	Transporte	95.496.089,29	95.323.752,02	87.148.799,59	1.378.205,39	5.664.754,43	0,00	0,00	1.131.992,61	0,00	172.337,27	0,00	0,00	172.337,27	0,00	0,00	0,00	0,00	0,00	0,00
500000000	DEUDA PUBLICA	0,00	0,00	0,00	0,00	0,00	0,00	0,00	0,00	0,00	0,00	0,00	0,00	0,00	0,00	0,00	0,00	0,00	0,00	0,00
600000000	TOTAL	95.496.089,29	95.323.752,02	87.148.799,59	1.378.205,39	5.664.754,43	0,00	0,00	1.131.992,61	0,00	172.337,27	0,00	0,00	172.337,27	0,00	0,00	0,00	0,00	0,00	0,00

Fecha de Impresión: 05/01/17 14:13:56 MANSILLA VARGAS, VIVIANA GRACIELA

LIC. HORACIO FRANCISCO RIZZO  
Vicepresidente  
DIRECCION PROVINCIAL DE PUERTOS



PROVINCIA DE TIERRA DEL FUEGO  
ADMINISTRACION PROVINCIAL


COMPOSICION DEL GASTO POR FINALIDAD-FUNCION Y CARACTER ECONOMICO



Provincia de Tierra del Fuego, Antártida e Islas del Atlántico Sur  
República Argentina

ORGANISMO: Dirección Provincial de Puertos  
ETAPA: Pagado  
MES 8 DE 2016  
TRIMESTRE 3

En Pesos	CODIGO	CONCEPTO	TOTAL GENERAL (a)+(b)+(c)	GASTOS CORRIENTES										GASTOS DE CAPITAL					TOTAL (c)	ACTIVOS FINANCIEROS	SERVICIOS DE LA DEUDA			
				TOTAL (a)	GASTOS DE CONSUMO			RENTAS DE LA PROPIEDAD	PRESTAC. SEG. SOCIAL	TRANSFERENCIAS	OTROS	TOTAL (b)	BIENES DE USO											
					GASTOS EN PERSONAL	BIENES DE CONSUMO	SERVICIOS NO PERSONALES						CONSTRUCCIONES	BIENES PRE-EXISTENTES	MAQUINARIA Y EQUIPOS	OTROS								
	10000000	ADMINISTRACION GUBERNAMENTAL	0,00	0,00	0,00	0,00	0,00	0,00	0,00	0,00	0,00	0,00	0,00	0,00	0,00	0,00	0,00	0,00	0,00	0,00	0,00	0,00		
	20000000	SERVICIOS DE SEGURIDAD	0,00	0,00	0,00	0,00	0,00	0,00	0,00	0,00	0,00	0,00	0,00	0,00	0,00	0,00	0,00	0,00	0,00	0,00	0,00	0,00	0,00	
	30000000	SERVICIOS SOCIALES	0,00	0,00	0,00	0,00	0,00	0,00	0,00	0,00	0,00	0,00	0,00	0,00	0,00	0,00	0,00	0,00	0,00	0,00	0,00	0,00	0,00	
	40000000	SERVICIOS ECONOMICOS	85.238.007,99	85.067.165,92	77.126.859,59	5.459.791,13	0,00	0,00	0,00	1.131.992,61	0,00	0,00	170.842,07	0,00	0,00	170.842,07	0,00	0,00	0,00	0,00	0,00	0,00	0,00	
	40300000	Transferencia	85.238.007,99	85.067.165,92	77.126.859,59	5.459.791,13	0,00	0,00	0,00	1.131.992,61	0,00	0,00	170.842,07	0,00	0,00	170.842,07	0,00	0,00	0,00	0,00	0,00	0,00	0,00	
	50000000	DEUDA PUBLICA	0,00	0,00	0,00	0,00	0,00	0,00	0,00	0,00	0,00	0,00	0,00	0,00	0,00	0,00	0,00	0,00	0,00	0,00	0,00	0,00	0,00	
	60000000	TOTAL	85.238.007,99	85.067.165,92	77.126.859,59	5.459.791,13	0,00	0,00	0,00	1.131.992,61	0,00	0,00	170.842,07	0,00	0,00	170.842,07	0,00	0,00	0,00	0,00	0,00	0,00	0,00	0,00



Fecha impresión: 05/01/17 14:14:10 MANSILLA VARGAS, VIVIANA GRACIELA

LIC. HORACIO FRANCISCO RIZZO  
Vicepresidente  
DIRECCIÓN PROVINCIAL DE PUERTOS



Provincia de Tierra del Fuego,  
Antártida e Islas del Atlántico Sur.  
República Argentina.

PLANTA OCUPADA DE PERSONAL

Organismo: 221 Dirección Provincial de Puertos

Valores Expresados en Pesos

Mes: 8

Año: 2016

CÓDIGO	DESCRIPCIÓN	S/ LEY PRESUP. APROBADA		S/ MODIFIC. PRESUP.		S/ EJECUCIÓN PRESUPUESTARIA					
		CARGOS APROBADOS	CRÉDITO APROBADO	AUM/DISM	VIGENTE	CANTIDAD DE CARGOS			VACANTE	COSTO SALARIAL	
						PERMANENTE	TEMPORARIA	TOTAL		PERMANENTE	TEMPORARIA
1000000000	ENCUADRAMIENTO GENERAL	65	64.028.364,22	0	65	51	0	51	14	32.904.705,20	0,00
1010000000	AUTORIDADES SUPERIORES	2	1.584.560,21	0	2	2	0	2	0	1.149.086,97	0,00
1010400000	Presidente	1	872.810,71	0	1	1	0	1	0	770.187,70	0,00
1010500000	Vicepresidente	1	711.749,50	0	1	1	0	1	0	378.899,27	0,00
1020000000	PERSONAL DE GABINETE	4	1.770.492,97	0	4	3	0	3	1	482.196,47	0,00
1021200000	Coordinador	4	1.770.492,97	0	4	3	0	3	1	482.196,47	0,00
1030000000	PERSONAL DIRECTIVO	15	19.619.510,34	0	15	9	0	9	6	7.337.762,85	0,00
1030100000	Director General	2	2.036.625,27	0	2	0	0	0	2	0,00	0,00
1030400000	Director	13	17.582.885,07	0	13	9	0	9	4	7.337.762,85	0,00
1040000000	PERSONAL SUPERIOR	44	41.053.800,70	0	44	37	0	37	7	23.935.658,91	0,00
1040100000	Jefe de Departamento	26	25.129.788,53	0	26	21	0	21	5	14.091.273,94	0,00
1040200000	Jefe de División	10	8.472.007,34	0	10	8	0	8	2	4.871.187,71	0,00
1040300000	Jefe de Grupo	8	7.452.004,83	0	8	8	0	8	0	4.973.197,26	0,00
1050000000	PERSONAL ADMINISTRATIVO Y TECNICO	0	0,00	0	0	0	0	0	0	0,00	0,00
1060000000	PERSONAL DE OBRAS, MAESTRANZA Y SERVICIOS	0	0,00	0	0	0	0	0	0	0,00	0,00
2000000000	ENCUADRAMIENTO PARTICULAR	96	82.374.974,28	0	96	96	0	96	0	54.205.623,17	0,00
2050000000	DIRECCION PROVINCIAL DE PUERTOS	96	82.374.974,28	0	96	96	0	96	0	54.205.623,17	0,00
2050100000	A1 - ADMINISTRATIVO, CONTABLE, AUDITORIA Y LEGAL	20	17.065.371,08	-2	18	18	0	18	0	11.010.234,89	0,00
2050101000	Categoria 07	1	1.188.940,06	0	1	1	0	1	0	698.539,59	0,00
2050103000	Categoria 05	0	0,00	0	0	0	0	0	0	0,00	0,00
2050104000	Categoria 04	11	9.539.717,02	1	12	12	0	12	0	7.024.045,46	0,00
2050105000	Categoria 03	5	3.973.871,11	-3	2	2	0	2	0	1.315.065,36	0,00
2050106000	Categoria 02	0	0,00	1	1	1	0	1	0	704.913,35	0,00
2050107000	Categoria 01	3	2.362.842,89	-1	2	2	0	2	0	1.267.671,13	0,00
2050200000	A2 - OPERATIVO Y DE FISCALIZACION	14	12.617.959,83	3	17	17	0	17	0	9.699.454,09	0,00
2050201000	Categoria 07	2	2.223.874,18	0	2	2	0	2	0	1.435.541,78	0,00
2050203000	Categoria 05	2	1.909.213,52	0	2	2	0	2	0	1.255.809,38	0,00
2050204000	Categoria 04	7	5.754.879,52	3	10	10	0	10	0	5.163.996,44	0,00
2050205000	Categoria 03	3	2.729.992,61	0	3	3	0	3	0	1.844.106,49	0,00
2050300000	A3 - PROTECCION INST PORT. Y SEG. E HIG. LABORAL	37	30.342.111,98	-1	36	36	0	36	0	19.705.114,91	0,00
2050301000	Categoria 07	1	1.377.887,97	0	1	1	0	1	0	814.716,37	0,00
2050304000	Categoria 04	24	19.596.649,18	-3	21	21	0	21	0	11.927.551,75	0,00
2050305000	Categoria 03	8	6.717.680,35	-1	7	7	0	7	0	4.232.083,27	0,00
2050306000	Categoria 02	2	1.393.827,87	1	3	3	0	3	0	1.430.398,85	0,00
2050307000	Categoria 01	2	1.256.066,61	2	4	4	0	4	0	1.300.364,67	0,00
2050400000	A4 - MANTENIMIENTO DE INSTALACIONES PORTUARIAS	8	6.429.797,50	-2	6	6	0	6	0	3.362.500,04	0,00
2050404000	Categoria 04	5	4.111.621,97	-1	4	4	0	4	0	2.214.248,31	0,00
2050405000	Categoria 03	3	2.318.175,53	-1	2	2	0	2	0	1.148.251,73	0,00
2050500000	A5 - PROVISION DE SERVICIOS PORTUARIOS	12	11.017.644,21	1	13	13	0	13	0	6.881.529,76	0,00
2050504000	Categoria 04	10	9.403.820,96	0	10	10	0	10	0	5.424.706,02	0,00
2050505000	Categoria 03	2	1.613.823,25	0	2	2	0	2	0	993.260,71	0,00
2050507000	Categoria 01	0	0,00	1	1	1	0	1	0	463.563,03	0,00
2050600000	A6 - TECNICO PROFESIONAL DE ESTUDIOS, PROYECTOS, ETC	5	4.902.089,68	1	6	6	0	6	0	3.546.789,48	0,00
2050601000	Categoria 07	2	2.176.036,90	0	2	2	0	2	0	1.424.357,09	0,00
2050604000	Categoria 04	1	1.008.517,84	0	1	1	0	1	0	629.600,36	0,00
2050605000	Categoria 03	2	1.717.534,94	0	2	2	0	2	0	1.147.102,35	0,00
2050607000	Categoria 01	0	0,00	1	1	1	0	1	0	345.729,68	0,00
2060000000	ESCALAFON PROFESIONAL UNIVERSITARIO	0	0,00	0	0	0	0	0	0	0,00	0,00
3000000000	TOTAL	161	146.403.338,50	0	161	147	0	147	14	87.110.328,37	0,00

LIC. HORACIO FRANCISCO RIZZO  
Vicepresidente  
DIRECCION PROVINCIAL DE PUERTOS





Provincia de Tierra del Fuego,  
Antártida e Islas del Atlántico Sur.  
República Argentina.

PLANTA OCUPADA DE PERSONAL

Organismo: 221 Dirección Provincial de Puertos

Valores Expresados en Pesos

Mes: 8

Año: 2016

CÓDIGO	DESCRIPCIÓN	S/ LEY PRESUP. APROBADA		S/ MODIFIC. PRESUP.		S/ EJECUCIÓN PRESUPUESTARIA					
		CARGOS APROBADOS	CRÉDITO APROBADO	AUM/DISM	VIGENTE	CANTIDAD DE CARGOS			COSTO SALARIAL		
						CANTIDAD OCUPADA			VACANTE	PERMANENTE	TEMPORARIA
PERMANENTE	TEMPORARIA	TOTAL									
40000000000	PERSONAL ADSCRIPTO AL ORGANISMO/ENTE	0	0,00	0	0	0	0	0	0	0,00	38.471,22



Provincia de Tierra del Fuego,  
Antártida e Islas del Atlántico Sur  
República Argentina

PROVINCIA DE TIERRA DEL FUEGO

ADMINISTRACION PROVINCIAL  
ESTADO DE MOVIMIENTO DEL TESORO



MES 8 DE 2016

UNIDAD ORGANIZATIVA: Dirección Provincial de Puertos

En Pesos

CÓDIGO	CONCEPTO	IMPORTE
1000000000	SALDOS INICIALES	30.732.017,62
1010000000	Fondos Propios	30.712.873,69
1010200000	Bancos	30.712.873,69
10102010000	Cuentas a la Vista	30.712.873,69
10102020000	Plazos Fijos	0,00
1020000000	Fondos de Terceros	19.143,93
1020100000	Garantías	10.358,66
1020200000	Fondos de Reparación	8.785,27
2000000000	INGRESOS	161.281.779,00
2010000000	Fondos Propios	181.732.975,34
2010100000	Tributarios	0,00
2010400000	Venta de Bs y Servicios	175.595.292,93
2010800000	Otros	6.137.682,41
2020000000	Fondos de Terceros	41.124,66
2030000000	Pendientes de Conciliación	-20.492.321,00
3000000000	EGRESOS	98.008.730,99
3010000000	Gastos en Personal	87.996.234,79
3010100000	Remuneraciones	58.749.360,13
3010200000	Aportes y Cont. a la Seg. Social	29.246.874,66
3020000000	Bienes y Servicios	8.487.984,15
3030000000	Bienes de Uso	274.147,07
3040000000	Transferencias	1.131.992,61
3040200000	Otros	1.131.992,61
3060000000	Otros Egresos	0,00
3070000000	Fondos de Terceros	2.079,48
3080000000	Diferidos Presupuestariamente	116.292,89
3080100000	Fondos Permanentes	116.292,89
30801010000	con afectación específica	116.292,89
4000000000	SALDOS FINALES	94.005.065,63
4010000000	Fondos Propios	93.946.876,52
4010200000	Bancos	93.946.876,52
40102010000	Cuentas a la Vista	67.192.376,19
40102020000	Plazos Fijos	26.754.500,33
4020000000	Fondos de Terceros	58.189,11
4020100000	Garantías	49.403,84
4020200000	Fondos de Reparación	8.785,27
5000000000	DIFERENCIAS	0,00

OBSERVACIONES

Número: 2 Usuario: VMANSILLA Fecha: 05/05/15 12:49

Fondo Permanente: refleja el importe pendiente de rendición

Número: 3 Usuario: VMANSILLA Fecha: 20/12/16 10:49

Pendiente de Conciliación: diferencia existente debido al cambio de sistema

Fecha de Impresión: 05/01/17 14:14:46

MANSILLA VARGAS, VIVIANA GRACIELA

Página 1

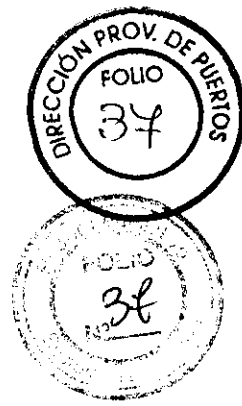
LIC. HORACIO FRANCISCO RIZZO  
Vicepresidente  
DIRECCIÓN PROVINCIAL DE PUERTOS



Provincia de Tierra del Fuego,  
Antártida e Islas del Atlántico Sur  
República Argentina

PROVINCIA DE TIERRA DEL FUEGO

ADMINISTRACION PROVINCIAL  
SITUACION DEL TESORO



MES 8 DE 2016

UNIDAD ORGANIZATIVA: Dirección Provincial de Puertos

En Pesos

CÓDIGO	CONCEPTO	IMPORTE
1000000000	VALORES ACTIVOS	138.534.127,62
1020000000	Bancos	67.250.565,30
1020100000	Libre Disponibilidad	67.059.122,44
1020200000	Afectación Específica	191.442,86
1030000000	Inversiones Financieras	26.754.500,33
1030200000	Plazos Fijos	26.754.500,33
1040000000	Créditos	44.529.061,99
1040100000	Tesorería General de la Provincia	0,00
1040500000	Deudores por Vta Bs. y Serv.	44.529.061,99
1040700000	Otros Créditos	0,00
1040701000	Al Sector Público	0,00
1040701010	Administración Central	0,00
2000000000	VALORES PASIVOS	10.316.270,41
2010000000	Personal	10.021.940,00
2010100000	Remuneraciones a Pagar	6.682.331,44
2010200000	Aportes y Cont. para Previsión Social	2.554.443,86
2010300000	Aportes y Cont. para Obra Social	785.164,70
2020000000	Proveedores	236.141,30
2030000000	Contratistas	0,00
2040000000	Beneficiarios de la Seg. Social	0,00
2070000000	Instituto Prov. Seguridad Social	0,00
2070100000	Sistema Previsional	0,00
2110000000	Fondos de Terceros y Garantías	58.189,11
3000000000	DIFERENCIA (1-2)	128.217.857,21

Y



Provincia de Tierra del Fuego,  
Antártida e Islas del Atlántico Sur  
República Argentina

PROVINCIA DE TIERRA DEL FUEGO  
ADMINISTRACION PROVINCIAL

STOCK DE DEUDA, USO DEL CRÉDITO Y SERVICIOS DE DEUDA


ORGANISMO: 221 Dirección Provincial de Puertos  
ETAPA: Devengado  
MES 8 DE 2016

En Pesos

CÓDIGO	PRESTAMISTA (*)	MONEDA (\$ o US\$)	STOCK	DATOS DEL PERIODO		MONTO ORIGINAL	GARANTÍA	FECHA OPERACIÓN	TASA ANUAL	PLAZO
				AMORTIZACIÓN	INTERESES					
1000000000	GOBIERNO NACIONAL	Peso	0,00	0,00	0,00	0,00		//	0,00	
2000000000	ENTIDADES BANCARIAS Y FINANCIERAS	Peso	0,00	0,00	0,00	0,00		//	0,00	
3000000000	PRESTAMOS DIRECTOS CON ORG. INTERNACIONALE	Peso	0,00	0,00	0,00	0,00		//	0,00	
4000000000	DEUDA CONSOLIDADA	Peso	0,00	0,00	0,00	0,00		//	0,00	
5000000000	TITULOS PUBLICOS PROVINCIALES	Peso	0,00	0,00	0,00	0,00		//	0,00	
7000000000	OTROS	Peso	0,00	0,00	0,00	0,00		//	0,00	
8000000000	TOTAL DEUDA PROVINCIAL	Peso	0,00	0,00	0,00	0,00		//	0,00	
9000000000	DEUDA FLOTANTE	Peso	10.258.081,30	0,00	0,00	0,00		//	0,00	
9010000000	Personal	Peso	10.021.940,00	0,00	0,00	0,00		//	0,00	
9020000000	Proveedores	Peso	236.141,30	0,00	0,00	0,00		//	0,00	

*[Handwritten signature]*

LIC. HORACIO FRANCISCO RIZZO  
Vicepresidente  
DIRECCIÓN PROVINCIAL DE PUERTOS







Provincia de Tierra del Fuego,  
Antártida e Islas del Atlántico Sur  
República Argentina

PROVINCIA DE TIERRA DEL FUEGO  
ADMINISTRACION PROVINCIAL



STOCK DE DEUDA, USO DEL CRÉDITO Y SERVICIOS DE DEUDA

ORGANISMO: 221 Dirección Provincial de Puertos  
ETAPA: Pagado  
MES 8 DE 2016

En Pesos

CÓDIGO	PRESTAMISTA (*)	MONEDA (\$ o U\$S)	STOCK	DATOS DEL PERIODO		MONTO ORIGINAL	GARANTÍA	FECHA OPERACIÓN	TASA ANUAL	PLAZO
				AMORTIZACIÓN	INTERESES					
1000000000	GOBIERNO NACIONAL	Peso	0,00	0,00	0,00	0,00		//	0,00	
2000000000	ENTIDADES BANCARIAS Y FINANCIERAS	Peso	0,00	0,00	0,00	0,00		//	0,00	
3000000000	PRESTAMOS DIRECTOS CON ORG. INTERNACIONALE	Peso	0,00	0,00	0,00	0,00		//	0,00	
4000000000	DEUDA CONSOLIDADA	Peso	0,00	0,00	0,00	0,00		//	0,00	
5000000000	TITULOS PUBLICOS PROVINCIALES	Peso	0,00	0,00	0,00	0,00		//	0,00	
7000000000	OTROS	Peso	0,00	0,00	0,00	0,00		//	0,00	
8000000000	TOTAL DEUDA PROVINCIAL	Peso	0,00	0,00	0,00	0,00		//	0,00	
9000000000	DEUDA FLOTANTE	Peso	10.258.081,30	0,00	0,00	0,00		//	0,00	
9010000000	Personal	Peso	10.021.940,00	0,00	0,00	0,00		//	0,00	
9020000000	Proveedores	Peso	236.141,30	0,00	0,00	0,00		//	0,00	

LIC. HORACIO FRAYNECO RIZZO  
DIRECCION PROVINCIAL DE PUERTOS





Provincia de Tierra del Fuego,  
Antártida e Islas del Atlántico Sur.  
República Argentina.

PROVINCIA DE TIERRA DEL FUEGO

ADMINISTRACIÓN PROVINCIAL

CARACTERÍSTICAS DE LOS AVALES Y/O GARANTÍAS OTORGADOS

Organismo: Dirección Provincial de Puertos

Mes: 8

Año: 2016


BENEFICIARIOS	MARCO LEGAL	PROYECTO	PROGRAMA	MONTO DEL CONTRATO	MONEDA	GARANTÍA DE CONTRAPARTE	SALDO ADEUDADO	CONDICIONES FINANCIERAS			CANTIDAD DE CUOTAS	PERIODICIDAD
								PLAZO	GRACIA	TASA		
Detallar (informar al				0,00	Peso	0,00	0,00			0,00	0	
Detallar (informar al				0,00	Peso	0,00	0,00			0,00	0	
Detallar (informar al				0,00	Peso	0,00	0,00			0,00	0	
Detallar (informar al				0,00	Peso	0,00	0,00			0,00	0	
Detallar (informar al				0,00	Peso	0,00	0,00			0,00	0	
Detallar (informar al				0,00	Peso	0,00	0,00			0,00	0	
Detallar (informar al				0,00	Peso	0,00	0,00			0,00	0	
Detallar (informar al				0,00	Peso	0,00	0,00			0,00	0	
Detallar (informar al				0,00	Peso	0,00	0,00			0,00	0	

OBSERVACIONES

Número: 1 Usuario: VMANSILLA Fecha: 14/04/15 08:45

En el presente periodo la Dirección Provincial de Puertos no ha entregado ni recepcionado importes en conceptos de Avals ni Garantías.

LIC. HORACIO FRANCISCO RIZZO  
DIRECCIÓN PROVINCIAL DE PUERTOS





Provincia de Tierra del Fuego,  
Antártida e Islas del Atlántico Sur

PROVINCIA DE TIERRA DEL FUEGO

AVANCE FISICO Y FINANCIERO DE OBRAS EN EJECUCION


MES 8 DE 2016

PLANILLA EN ETAPA: Ninguno

UNIDAD ORGANIZATIVA: 221 Dirección Provincial de Puertos

Código	Fuente Financiamiento - Denominación de la Obra	Código Obra	Código BAPIN	Fecha Inicio	Fecha Fin	Clase	Avance Físico (%)	Ubicación Geográfica	Costo Total	Ejecución Acumulada	Estimación a Cierre de Ejercicio
100000000	Fuentes Internas						0,00		0,00	0,00	0,00
102000000	Recursos Propios						0,00		0,00	0,00	0,00
102001300	Puertos						0,00		0,00	0,00	0,00
102001301	01						0,00		0,00	0,00	0,00
102001302	02						0,00		0,00	0,00	0,00
103000000	Recursos con Afectación Especifica						0,00		0,00	0,00	0,00
104000000	Transferencias Internas						0,00		0,00	0,00	0,00
200000000	Fuente Externas						0,00		0,00	0,00	0,00
<b>TOTALES:</b>									<b>0,00</b>	<b>0,00</b>	<b>0,00</b>

*[Handwritten Signature]*  
LIC. HORACIO FRANCISCO RIZZO  
Presidente  
DIRECCIÓN PROVINCIAL DE PUERTOS






Provincia de Tierra del Fuego,  
Antártida e Islas del Atlántico Sur  
República Argentina

PROVINCIA DE TIERRA DEL FUEGO

ESQUEMA AHORRO - INVERSION - FINANCIAMIENTO



ORGANISMO: Dirección Provincial de Puertos  
ETAPA: Crédito Vigente  
MES 9 DE 2016  
TRIMESTRE 3

En Pesos

COD	CONCEPTO	IMPORTE
10000000	I. INGRESOS CORRIENTES	189.425.317,95
10100000	TRIBUTARIOS	0,00
10200000	NO TRIBUTARIOS	0,00
10300000	VENTA DE BS. Y SERV. DE LA ADMIN. PUBLICA	189.425.317,95
10307000	Servicios Portuarios	189.425.317,95
10400000	RENTAS DE LA PROPIEDAD	0,00
10500000	TRANSFERENCIAS CORRIENTES	0,00
20000000	II. GASTOS CORRIENTES	172.952.778,52
20100000	GASTOS DE CONSUMO	171.238.919,50
20101000	Personal	146.403.338,50
20102000	Bienes de Consumo	6.673.011,00
20103000	Servicios	18.162.570,00
20200000	RENTAS DE LA PROPIEDAD	0,00
20201000	Intereses y Gastos de la Deuda	0,00
20300000	PRESTACIONES DE LA SEGURIDAD SOCIAL	0,00
20400000	TRANSFERENCIAS CORRIENTES	1.713.859,02
20401000	Al Sector Privado	1.713.859,02
204010300	Jubilaciones y Pensiones	1.713.859,02
30000000	III. RESULTADO ECONOMICO (I-II)	16.472.539,43
40000000	IV. INGRESOS DE CAPITAL	0,00
40200000	TRANSFERENCIAS DE CAPITAL	0,00
40202000	del Sector Público Nacional	0,00
402020100	de la Adm. Central Nacional	0,00
402020116	Transferencias del Min. del Interior y Transporte	0,00
402020119	Trans Ministerio de Turismo	0,00
50000000	V. GASTOS DE CAPITAL	23.472.539,43
50100000	INVERSION REAL DIRECTA	23.472.539,43
50101000	Maquinaria y Equipo	12.147.700,00
50102000	Construcciones	10.067.004,43
501020100	Con Rentas Generales	10.067.004,43
501020200	Con Recursos Afectados	0,00
501040000	Otros	1.257.835,00
50200000	TRANSFERENCIAS DE CAPITAL	0,00
50300000	INVERSION FINANCIERA	0,00
60000000	VI. INGRESOS TOTALES (I+IV)	189.425.317,95
70000000	VII. GASTOS TOTALES (II+V)	196.425.317,95
80000000	VIII. GASTOS PRIMARIOS (VII-Rentas de la Propiedad)	196.425.317,95
90000000	IX. RESULTADO FINANCIERO PREVIO A EROG. FIGUR.(VI-VII)	-7.000.000,00
110000000	XI. GASTOS FIGURATIVOS	0,00
120000000	XII. RESULTADO PRIMARIO (VI-VIII)	-7.000.000,00
130000000	XIII. RESULTADO FINANCIERO (IX+X-XI)	-7.000.000,00
140000000	XIV. FUENTES FINANCIERAS	7.000.000,00
140100000	DISMINUCION DE LA INVERSION FINANCIERA	7.000.000,00
1401010000	Disminución de Disponibilidades	4.000.000,00



Provincia de Tierra del Fuego,  
Antártida e Islas del Atlántico Sur  
República Argentina

PROVINCIA DE TIERRA DEL FUEGO

ESQUEMA AHORRO - INVERSION - FINANCIAMIENTO

ORGANISMO: Dirección Provincial de Puertos  
ETAPA: Devengado  
MES 9 DE 2016  
TRIMESTRE 3

En Pesos

COD	CONCEPTO	IMPORTE
1500000000	XV. APLICACIONES FINANCIERAS	105.977.341,64
1501000000	INVERSION FINANCIERA	99.488.057,31
1501010000	Incremento de Disponibilidades	99.385.335,74
1501050000	Incremento de Otros Activos Financieros	102.721,57
1502000000	AMORTIZACION DE DEUDA Y DISMINUCION DE OTROS PASIVOS	6.489.284,33
1502030000	Devolución de Otros Préstamos	0,00
1502040000	Disminucion de la Deuda Flotante	6.484.386,27
1502050000	Disminución de Otros Pasivos	4.898,06
1509000000	PENDIENTES DE CONCILIACION	0,00
1600000000	OTROS CONCEPTOS NO INFORMADOS	0,00

Y



Provincia de Tierra del Fuego,  
Antártida e Islas del Atlántico Sur  
República Argentina

PROVINCIA DE TIERRA DEL FUEGO

ESQUEMA AHORRO - INVERSION - FINANCIAMIENTO



ORGANISMO: Dirección Provincial de Puertos  
ETAPA: Devengado  
MES 9 DE 2016  
TRIMESTRE 3

En Pesos

COD	CONCEPTO	IMPORTE
100000000	I. INGRESOS CORRIENTES	
101000000	TRIBUTARIOS	185.591.234,24
102000000	NO TRIBUTARIOS	0,00
102020000	Otros No Tributarios	181.855,26
103000000	VENTA DE BS. Y SERV. DE LA ADMIN. PUBLICA	181.855,26
103070000	Servicios Portuarios	178.919.096,86
104000000	RENTAS DE LA PROPIEDAD	178.919.096,86
104030000	Intereses por Depósito	6.490.282,12
105000000	TRANSFERENCIAS CORRIENTES	6.490.282,12
200000000	II. GASTOS CORRIENTES	0,00
201000000	GASTOS DE CONSUMO	96.388.316,76
201010000	Personal	95.113.502,66
201020000	Bienes de Consumo	87.292.391,57
201030000	Servicios	1.474.097,64
202000000	RENTAS DE LA PROPIEDAD	6.347.013,45
202010000	Intereses y Gastos de la Deuda	0,00
203000000	PRESTACIONES DE LA SEGURIDAD SOCIAL	0,00
204000000	TRANSFERENCIAS CORRIENTES	0,00
204010000	Al Sector Privado	1.274.814,10
204010300	Jubilaciones y Pensiones	1.274.814,10
300000000	III. RESULTADO ECONOMICO (I-II)	1.274.814,10
400000000	IV. INGRESOS DE CAPITAL	89.202.917,48
500000000	V. GASTOS DE CAPITAL	0,00
501000000	INVERSION REAL DIRECTA	1.472.266,27
501010000	Maquinaria y Equipo	1.472.266,27
501020000	Construcciones	0,00
501020100	Con Rentas Generales	0,00
501040000	Otros	0,00
502000000	TRANSFERENCIAS DE CAPITAL	0,00
503000000	INVERSION FINANCIERA	0,00
600000000	VI. INGRESOS TOTALES (I+IV)	185.591.234,24
700000000	VII. GASTOS TOTALES (II+V)	97.860.583,03
800000000	VIII. GASTOS PRIMARIOS (VII-Rentas de la Propiedad)	97.860.583,03
900000000	IX. RESULTADO FINANCIERO PREVIO A EROG. FIGUR.(VI-VII)	87.730.651,21
1100000000	XI. GASTOS FIGURATIVOS	0,00
1200000000	XII. RESULTADO PRIMARIO (VI-VIII)	87.730.651,21
1300000000	XIII. RESULTADO FINANCIERO (IX+X-XI)	87.730.651,21
1400000000	XIV. FUENTES FINANCIERAS	18.246.690,43
1401000000	DISMINUCION DE LA INVERSION FINANCIERA	16.947.684,94
1401040000	Disminución de Otros Activos Financieros	16.947.684,94
1402000000	ENDEUDAMIENTO PUBLICO E INCREMENTO DE OTROS PASIVOS	1.299.005,49
1402040000	Incremento de la Deuda Flotante	1.257.880,83
1402050000	Incremento de Otros Pasivos	41.124,66
1409000000	PENDIENTES DE CONCILIACIÓN	0,00



Provincia de Tierra del Fuego,  
Antártida e Islas del Atlántico Sur  
República Argentina

PROVINCIA DE TIERRA DEL FUEGO

ESQUEMA AHORRO - INVERSION - FINANCIAMIENTO

ORGANISMO: Dirección Provincial de Puertos  
ETAPA: Devengado  
MES 9 DE 2016  
TRIMESTRE 3

En Pesos

COD	CONCEPTO	IMPORTE
1500000000	XV. APLICACIONES FINANCIERAS	105.977.341,64
1501000000	INVERSION FINANCIERA	99.488.057,31
1501010000	Incremento de Disponibilidades	99.385.335,74
1501050000	Incremento de Otros Activos Financieros	102.721,57
1502000000	AMORTIZACION DE DEUDA Y DISMINUCION DE OTROS PASIVOS	6.489.284,33
1502030000	Devolución de Otros Préstamos	0,00
1502040000	Disminución de la Deuda Flotante	6.484.386,27
1502050000	Disminución de Otros Pasivos	4.898,06
1509000000	PENDIENTES DE CONCILIACION	0,00
1600000000	OTROS CONCEPTOS NO INFORMADOS	0,00

Y



Provincia de Tierra del Fuego,  
Antártida e Islas del Atlántico Sur  
República Argentina

PROVINCIA DE TIERRA DEL FUEGO

ESQUEMA AHORRO - INVERSION - FINANCIAMIENTO



ORGANISMO: Dirección Provincial de Puertos  
ETAPA: Pagado de Ejercicios Anteriores  
MES 9 DE 2016  
TRIMESTRE 3

En Pesos

COD	CONCEPTO	IMPORTE
100000000	I. INGRESOS CORRIENTES	0,00
200000000	II. GASTOS CORRIENTES	6.381.081,27
201000000	GASTOS DE CONSUMO	6.381.081,27
201010000	Personal	4.701.410,84
201020000	Bienes de Consumo	625.020,31
201030000	Servicios	1.054.650,12
202000000	RENTAS DE LA PROPIEDAD	0,00
203000000	PRESTACIONES DE LA SEGURIDAD SOCIAL	0,00
204000000	TRANSFERENCIAS CORRIENTES	0,00
300000000	III. RESULTADO ECONOMICO (I-II)	-6.381.081,27
400000000	IV. INGRESOS DE CAPITAL	0,00
500000000	V. GASTOS DE CAPITAL	103.305,00
501000000	INVERSION REAL DIRECTA	103.305,00
501010000	Maquinaria y Equipo	103.305,00
501020000	Construcciones	0,00
501020100	Con Rentas Generales	0,00
502000000	TRANSFERENCIAS DE CAPITAL	0,00
503000000	INVERSION FINANCIERA	0,00
600000000	VI. INGRESOS TOTALES (I+IV)	0,00
700000000	VII. GASTOS TOTALES (II+V)	6.484.386,27
800000000	VIII. GASTOS PRIMARIOS (VII-Rentas de la Propiedad)	6.484.386,27
900000000	IX. RESULTADO FINANCIERO PREVIO A EROG. FIGUR.(VI-VII)	-6.484.386,27
1000000000	X. CONTRIBUCIONES FIGURATIVAS	0,00
1100000000	XI. GASTOS FIGURATIVOS	0,00
1200000000	XII. RESULTADO PRIMARIO (VI-VIII)	-6.484.386,27
1300000000	XIII. RESULTADO FINANCIERO (IX+X-XI)	-6.484.386,27
1400000000	XIV. FUENTES FINANCIERAS	0,00
1500000000	XV. APLICACIONES FINANCIERAS	0,00
1600000000	OTROS CONCEPTOS NO INFORMADOS	-6.484.386,27





Provincia de Tierra del Fuego,  
Antártida e Islas del Atlántico Sur.  
República Argentina.

ADMINISTRACIÓN PROVINCIAL

EJECUCIÓN DE GASTOS POR OBJETO A NIVEL DE PARCIAL

Organismo: Dirección Provincial de Puertos

Mes: 9 Año: 2016

COD. GASTO	GASTOS	CRED ORIGINAL	AUMENTOS	DISMINUCIONES	CRED VIGENTE	COMPROMISO	DEVENGADO	MAND A PAGAR	PAGADO	NO EJECUTADO
20404	Cubiertas y cámaras de aire	258.000,00	0,00	70.000,00	188.000,00	37.292,00	37.292,00	37.292,00	37.292,00	150.708,00
20500	Productos químicos, combustibles y lubricantes	2.376.411,02	70.000,00	782.000,00	1.664.411,02	757.126,83	756.726,83	748.610,21	748.610,21	907.684,19
20501	Compuestos químicos	0,00	0,00	0,00	0,00	0,00	0,00	0,00	0,00	0,00
20502	Productos farmacéuticos y medicinales	900,00	0,00	0,00	900,00	838,76	838,76	838,76	838,76	61,24
20503	Abonos y fertilizantes	0,00	70.000,00	0,00	70.000,00	0,00	0,00	0,00	0,00	70.000,00
20505	Tintas pinturas y colorantes	16.100,00	0,00	0,00	16.100,00	15.052,08	15.052,08	15.052,08	15.052,08	1.047,92
20506	Combustibles y lubricantes	2.336.000,00	0,00	782.000,00	1.554.000,00	733.518,09	733.118,09	730.947,64	730.947,64	820.881,91
20508	Productos de material plástico	23.411,02	0,00	0,00	23.411,02	7.717,90	7.717,90	1.771,73	1.771,73	15.693,12
20600	Productos de minerales no metálicos	96.000,00	0,00	0,00	96.000,00	15.316,54	15.316,54	10.452,03	10.452,03	80.683,46
20601	Productos de arcilla y cerámica	6.800,00	0,00	0,00	6.800,00	567,87	567,87	567,87	567,87	6.232,13
20602	Productos de vidrio	7.700,00	0,00	0,00	7.700,00	1.585,08	1.585,08	1.585,08	1.585,08	6.114,92
20604	Productos de cemento, asbesto y yeso	7.200,00	0,00	0,00	7.200,00	2.216,00	2.216,00	2.216,00	2.216,00	4.984,00
20605	Cemento cal y yeso	68.200,00	0,00	0,00	68.200,00	7.288,01	7.288,01	4.923,50	4.923,50	60.911,99
20609	Otros n e p	6.100,00	0,00	0,00	6.100,00	3.659,58	3.659,58	1.159,58	1.159,58	2.440,42
20700	Productos metálicos	174.700,00	0,00	0,00	174.700,00	45.761,98	45.761,98	39.573,63	39.573,63	128.938,02
20701	Productos ferrosos	85.000,00	0,00	0,00	85.000,00	26.318,49	26.318,49	23.275,16	23.275,16	58.681,51
20702	Productos no ferroso	6.700,00	0,00	0,00	6.700,00	748,21	748,21	393,70	393,70	5.951,79
20704	Estructuras metálicas acabadas	60.000,00	0,00	0,00	60.000,00	0,00	0,00	0,00	0,00	60.000,00
20705	Herramientas menores	12.300,00	0,00	0,00	12.300,00	8.459,40	8.459,40	5.668,89	5.668,89	3.840,60
20709	Otros n.e.p.	10.700,00	0,00	0,00	10.700,00	10.235,88	10.235,88	10.235,88	10.235,88	464,12
20800	Minerales	20.000,00	0,00	0,00	20.000,00	0,00	0,00	0,00	0,00	20.000,00
20804	Piedra, arcilla y arena	20.000,00	0,00	0,00	20.000,00	0,00	0,00	0,00	0,00	20.000,00
20900	Otros bienes de consumo	1.489.300,00	620.000,00	0,00	2.109.300,00	433.641,92	339.542,20	321.528,45	321.528,45	1.769.757,80
20901	Elementos de limpieza	32.000,00	0,00	0,00	32.000,00	13.337,78	13.337,78	13.337,78	13.337,78	18.662,22
20902	Utiles de escritorio, oficina y enseñanza	125.900,00	0,00	0,00	125.900,00	41.568,46	41.568,46	41.293,46	41.293,46	84.331,54
20903	Utiles y materiales eléctricos	134.900,00	550.000,00	0,00	684.900,00	207.746,61	207.746,61	195.226,61	195.226,61	477.153,39
20904	Utensillos de cocina y comedor	7.500,00	0,00	0,00	7.500,00	1.596,90	1.596,90	1.596,90	1.596,90	5.903,10
20905	Utiles menores médicos, quirurgico y de laboratorio	0,00	70.000,00	0,00	70.000,00	0,00	0,00	0,00	0,00	70.000,00
20906	Repuestos y accesorios	596.600,00	0,00	0,00	596.600,00	136.826,62	54.226,90	49.008,15	49.008,15	542.373,10
20909	Otros n.e.p	592.400,00	0,00	0,00	592.400,00	32.565,55	21.065,55	21.065,55	21.065,55	571.334,45
30000	SERVICIOS NO PERSONALES	18.162.569,30	1.930.000,00	1.930.000,00	18.162.569,30	9.537.277,74	6.347.013,45	6.306.848,75	6.306.848,75	11.815.555,85



Provincia de Tierra del Fuego,  
Antártida e Islas del Atlántico Sur  
República Argentina

PROVINCIA DE TIERRA DEL FUEGO

ESQUEMA AHORRO - INVERSION - FINANCIAMIENTO



ORGANISMO: Dirección Provincial de Puertos  
ETAPA: Pagado  
MES 9 DE 2016  
TRIMESTRE 3

En Pesos

COD	CONCEPTO	IMPORTE
10000000	I. INGRESOS CORRIENTES	185.591.234,24
10100000	TRIBUTARIOS	0,00
10200000	NO TRIBUTARIOS	181.855,26
10202000	Otros No Tributarios	181.855,26
10300000	VENTA DE BS. Y SERV. DE LA ADMIN. PUBLICA	178.919.096,86
10307000	Servicios Portuarios	178.919.096,86
10400000	RENTAS DE LA PROPIEDAD	6.490.282,12
10403000	Intereses por Depósito	6.490.282,12
10500000	TRANSFERENCIAS CORRIENTES	0,00
20000000	II. GASTOS CORRIENTES	96.281.835,93
20100000	GASTOS DE CONSUMO	95.007.021,83
20101000	Personal	87.280.066,25
20102000	Bienes de Consumo	1.420.106,83
20103000	Servicios	6.306.848,75
20200000	RENTAS DE LA PROPIEDAD	0,00
20201000	Intereses y Gastos de la Deuda	0,00
20300000	PRESTACIONES DE LA SEGURIDAD SOCIAL	0,00
20400000	TRANSFERENCIAS CORRIENTES	1.274.814,10
20401000	Al Sector Privado	1.274.814,10
204010300	Jubilaciones y Pensiones	1.274.814,10
30000000	III. RESULTADO ECONOMICO (I-II)	89.309.398,31
40000000	IV. INGRESOS DE CAPITAL	0,00
50000000	V. GASTOS DE CAPITAL	320.866,27
50100000	INVERSION REAL DIRECTA	320.866,27
50101000	Maquinaria y Equipo	320.866,27
50102000	Construcciones	0,00
501020100	Con Rentas Generales	0,00
50104000	Otros	0,00
50200000	TRANSFERENCIAS DE CAPITAL	0,00
50300000	INVERSION FINANCIERA	0,00
60000000	VI. INGRESOS TOTALES (I+IV)	185.591.234,24
70000000	VII. GASTOS TOTALES (II+V)	96.602.702,20
80000000	VIII. GASTOS PRIMARIOS (VII-Rentas de la Propiedad)	96.602.702,20
90000000	IX. RESULTADO FINANCIERO PREVIO A EROG. FIGUR.(VI-VII)	88.988.532,04
110000000	XI. GASTOS FIGURATIVOS	0,00
120000000	XII. RESULTADO PRIMARIO (VI-VIII)	88.988.532,04
130000000	XIII. RESULTADO FINANCIERO (IX+X-XI)	88.988.532,04
140000000	XIV. FUENTES FINANCIERAS	16.988.809,60
140100000	DISMINUCION DE LA INVERSION FINANCIERA	16.947.684,94
1401040000	Disminución de Otros Activos Financieros	16.947.684,94
1402000000	ENDEUDAMIENTO PUBLICO E INCREMENTO DE OTROS PASIVOS	41.124,66
1402050000	Incremento de Otros Pasivos	41.124,66
1409000000	PENDIENTES DE CONCILIACIÓN	0,00
1500000000	XV. APLICACIONES FINANCIERAS	99.492.955,37



Provincia de Tierra del Fuego,  
Antártida e Islas del Atlántico Sur  
República Argentina

PROVINCIA DE TIERRA DEL FUEGO

**ESQUEMA AHORRO - INVERSION - FINANCIAMIENTO**

ORGANISMO: Dirección Provincial de Puertos  
ETAPA: Pagado  
MES 9 DE 2016  
TRIMESTRE 3

En Pesos

COD	CONCEPTO	IMPORTE
1501000000	INVERSION FINANCIERA	99.488.057,31
1501010000	Incremento de Disponibilidades	99.385.335,74
1501050000	Incremento de Otros Activos Financieros	102.721,57
1502000000	AMORTIZACION DE DEUDA Y DISMINUCION DE OTROS PASIVOS	4.898,06
1502030000	Devolución de Otros Préstamos	0,00
1502050000	Disminución de Otros Pasivos	4.898,06
1600000000	OTROS CONCEPTOS NO INFORMADOS	6.484.386,27



Provincia de Tierra del Fuego,  
Antártida e Islas del Atlántico Sur.  
República Argentina.

ADMINISTRACIÓN PROVINCIAL

EJECUCIÓN DE RECURSOS POR RUBRO

Organismo: Dirección Provincial de Puertos

Mes: 9

Año: 2016

COD. RECURSO	RECURSOS	FORMULADO	AUMENTOS	DISMINUCIONES	DEFINITIVO	EJECUTADO	SALDO
100000000	RECURSOS	189.425.317,95	0,00	0,00	189.425.317,95	185.591.234,18	3.834.083,77
101000000	INGRESOS TRIBUTARIOS	0,00	0,00	0,00	0,00	0,00	0,00
102000000	INGRESOS NO TRIBUTARIOS	0,00	0,00	0,00	0,00	181.855,20	-181.855,20
102090000	Otros Ingresos No Tributarios	0,00	0,00	0,00	0,00	181.855,20	-181.855,20
102090900	Otros	0,00	0,00	0,00	0,00	181.855,20	-181.855,20
102090909	Otros No Tributarios	0,00	0,00	0,00	0,00	181.855,20	-181.855,20
103000000	CONTRIBUCIONES	0,00	0,00	0,00	0,00	0,00	0,00
104000000	VENTA DE BS. Y SERV. DE LA AD	0,00	0,00	0,00	0,00	0,00	0,00
105000000	INGRESOS DE OPERACIÓN	189.425.317,95	0,00	0,00	189.425.317,95	178.919.096,86	10.506.221,09
105020000	Venta Bruta de Servicios	189.425.317,95	0,00	0,00	189.425.317,95	178.919.096,86	10.506.221,09
106000000	RENTAS DE LA PROPIEDAD	0,00	0,00	0,00	0,00	6.490.282,12	-6.490.282,12
106020000	Intereses por Depósitos	0,00	0,00	0,00	0,00	6.490.282,12	-6.490.282,12
106020100	Intereses por Depósitos Intern	0,00	0,00	0,00	0,00	6.490.282,12	-6.490.282,12
107000000	TRANSFERENCIAS CORRIENTES	0,00	0,00	0,00	0,00	0,00	0,00
200000000	RECURSOS DE CAPITAL	0,00	0,00	0,00	0,00	0,00	0,00
202000000	TRANSFERENCIAS DE CAPITAL	0,00	0,00	0,00	0,00	0,00	0,00
202020000	Del Sector Público Nacional	0,00	0,00	0,00	0,00	0,00	0,00
202020100	De la Administración Central N	0,00	0,00	0,00	0,00	0,00	0,00
202020116	Transferencias del Min. del	0,00	0,00	0,00	0,00	0,00	0,00
202020119	Trans Ministerio de Turismo	0,00	0,00	0,00	0,00	0,00	0,00
300000000	FUENTES FINANCIERAS	7.000.000,00	0,00	0,00	7.000.000,00	17.077.792,93	-10.077.792,93
305000000	DISMINUCIÓN DE OTROS ACTIV	7.000.000,00	0,00	0,00	7.000.000,00	17.077.792,93	-10.077.792,93
305010000	Disminución de Disponibilidades	4.000.000,00	0,00	0,00	4.000.000,00	0,00	4.000.000,00
305010100	De Caja y Bancos	4.000.000,00	0,00	0,00	4.000.000,00	0,00	4.000.000,00
305020000	Disminución de Inversiones Fina	0,00	0,00	0,00	0,00	0,00	0,00
305030000	Disminución de Cuentas Comerc	3.000.000,00	0,00	0,00	3.000.000,00	17.077.792,93	-14.077.792,93
305030100	Cuentas a cobrar comerciales	3.000.000,00	0,00	0,00	3.000.000,00	17.077.792,93	-14.077.792,93
307000000	OBTENCIÓN DE PRESTAMOS	0,00	0,00	0,00	0,00	0,00	0,00
309000000	INCREMENTO DEL PATRIMONIO	0,00	0,00	0,00	0,00	0,00	0,00
401000000	CONTIBUCIONES FIGURATIVAS	0,00	0,00	0,00	0,00	0,00	0,00
1000000000	TOTALES	196.425.317,95	0,00	0,00	196.425.317,95	202.669.027,11	-6.243.709,16

LIC. HORACIO FRANCISCO RIZZO  
Mesa de Partes  
DIRECCIÓN PROVINCIAL DE PUERTOS





Provincia de Tierra del Fuego,  
Antártida e Islas del Atlántico Sur.  
República Argentina.

ADMINISTRACIÓN PROVINCIAL

EJECUCIÓN DE RECURSOS POR RUBRO

Organismo: Dirección Provincial de Puertos

Mes: 9

Año: 2016

COD. RECURSO	RECURSOS	FORMULADO	AUMENTOS	DISMINUCIONES	DEFINITIVO	EJECUTADO	SALDO
--------------	----------	-----------	----------	---------------	------------	-----------	-------



Provincia de Tierra del Fuego,  
Antártida e Islas del Atlántico Sur.  
República Argentina.

ADMINISTRACIÓN PROVINCIAL

EJECUCIÓN DE GASTOS POR OBJETO A NIVEL DE PARCIAL


Organismo: Dirección Provincial de Puertos

Mes: 9

Año: 2016

COD. GASTO	GASTOS	CRED ORIGINAL	AUMENTOS	DISMINUCIONES	CRED VIGENTE	COMPROMISO	DEVENGADO	MAND A PAGAR	PAGADO	NO EJECUTADO
10000	GASTOS EN PERSONAL	146.403.338,50	1.500.000,00	1.500.000,00	146.403.338,50	87.365.887,78	87.292.391,57	87.280.066,25	87.280.066,25	59.110.946,93
10100	Personal permanente	142.805.253,08	0,00	1.500.000,00	141.305.253,08	83.175.210,79	83.129.343,15	83.129.343,15	83.129.343,15	58.175.909,93
10101	Retribuciones del Cargo	47.031.779,09	0,00	0,00	47.031.779,09	29.823.193,76	29.791.687,91	29.791.687,91	29.791.687,91	17.240.091,18
10102	Retribuciones a personal directivo y de control	1.081.894,92	0,00	0,00	1.081.894,92	837.726,82	837.726,82	837.726,82	837.726,82	244.168,10
10103	Retribuciones que no hacen al cargo	55.598.179,96	0,00	0,00	55.598.179,96	30.889.159,98	30.882.308,01	30.882.308,01	30.882.308,01	24.715.871,95
10104	Sueldo anual complementario	10.730.590,60	0,00	1.500.000,00	9.230.590,60	3.974.175,13	3.967.596,76	3.967.596,76	3.967.596,76	5.262.993,84
10105	Otros gastos en personal	2.460.840,42	0,00	0,00	2.460.840,42	1.520.313,05	1.519.381,61	1.519.381,61	1.519.381,61	941.458,81
10106	Contribuciones patronales	25.901.968,09	0,00	0,00	25.901.968,09	16.130.642,05	16.130.642,04	16.130.642,04	16.130.642,04	9.771.326,05
10200	Personal Temporario	0,00	0,00	0,00	0,00	0,00	0,00	0,00	0,00	0,00
10300	Servicios extraordinarios	0,00	0,00	0,00	0,00	0,00	0,00	0,00	0,00	0,00
10400	Asignaciones familiares	2.502.077,50	0,00	0,00	2.502.077,50	1.697.620,00	1.697.620,00	1.697.620,00	1.697.620,00	804.457,50
10401	Asignaciones familiares	2.502.077,50	0,00	0,00	2.502.077,50	1.697.620,00	1.697.620,00	1.697.620,00	1.697.620,00	804.457,50
10500	Asistencia social al personal	0,00	0,00	0,00	0,00	0,00	0,00	0,00	0,00	0,00
10600	Beneficios y compensaciones	1.096.007,92	1.500.000,00	0,00	2.596.007,92	2.493.056,99	2.465.428,42	2.453.103,10	2.453.103,10	130.579,50
10601	Beneficios y compensaciones	1.096.007,92	1.500.000,00	0,00	2.596.007,92	2.493.056,99	2.465.428,42	2.453.103,10	2.453.103,10	130.579,50
20000	BIENES DE CONSUMO	6.673.011,02	852.000,00	852.000,00	6.673.011,02	2.609.371,36	1.474.097,64	1.420.106,83	1.420.106,83	5.198.913,38
20100	Productos alimenticios, agropecuarios y forestales	209.900,00	0,00	0,00	209.900,00	107.964,07	67.603,07	67.200,57	67.200,57	142.296,93
20101	Alimentos para personas	168.100,00	0,00	0,00	168.100,00	105.610,23	65.249,23	64.846,73	64.846,73	102.850,77
20105	Madera, corcho y sus manufacturas	41.800,00	0,00	0,00	41.800,00	2.353,84	2.353,84	2.353,84	2.353,84	39.446,16
20200	Textiles y vestuario	1.802.400,00	0,00	0,00	1.802.400,00	1.004.639,30	131.626,30	115.956,30	115.956,30	1.670.773,70
20202	Prendas de vestir	1.760.000,00	0,00	0,00	1.760.000,00	995.529,30	122.516,30	106.846,30	106.846,30	1.637.483,70
20203	Confecciones textiles	42.400,00	0,00	0,00	42.400,00	9.110,00	9.110,00	9.110,00	9.110,00	33.290,00
20300	Productos de papel, cartón e impresos	226.800,00	70.000,00	0,00	296.800,00	123.349,72	79.549,72	79.414,40	79.414,40	217.250,28
20301	Papel de escritorio y cartón	105.800,00	0,00	0,00	105.800,00	14.677,60	14.677,60	14.677,60	14.677,60	91.122,40
20302	Papel para computación	32.500,00	0,00	0,00	32.500,00	9.127,50	9.127,50	9.127,50	9.127,50	23.372,50
20303	Productos de artes gráficas	57.900,00	70.000,00	0,00	127.900,00	99.409,30	55.609,30	55.609,30	55.609,30	72.290,70
20304	Productos de papel y cartón	22.500,00	0,00	0,00	22.500,00	135,32	135,32	0,00	0,00	22.364,68
20305	Libros revistas y periódicos	8.100,00	0,00	0,00	8.100,00	0,00	0,00	0,00	0,00	8.100,00
20400	Productos de cuero y caucho	277.500,00	92.000,00	70.000,00	299.500,00	121.571,00	37.971,00	37.371,24	37.371,24	261.529,00
20402	Articulos de cuero	13.400,00	0,00	0,00	13.400,00	0,00	0,00	0,00	0,00	13.400,00
20403	Articulos de caucho	6.100,00	92.000,00	0,00	98.100,00	84.279,00	679,00	79,24	79,24	97.421,00

*[Handwritten signature]*  
DIRECCIÓN PROVINCIAL DE PUERTOS





Provincia de Tierra del Fuego,  
Antártida e Islas del Atlántico Sur.  
República Argentina.

ADMINISTRACIÓN PROVINCIAL

EJECUCIÓN DE GASTOS POR OBJETO A NIVEL DE PARCIAL

Organismo: Dirección Provincial de Puertos

Mes: 9 Año: 2016

COD. GASTO	GASTOS	CRED ORIGINAL	AUMENTOS	DISMINUCIONES	CRED VIGENTE	COMPROMISO	DEVENGADO	MAND A PAGAR	PAGADO	NO EJECUTADO
20404	Cubiertas y cámaras de aire	258.000,00	0,00	70.000,00	188.000,00	37.292,00	37.292,00	37.292,00	37.292,00	150.708,00
20500	Productos químicos, combustibles y lubricantes	2.376.411,02	70.000,00	782.000,00	1.664.411,02	757.126,83	756.726,83	748.610,21	748.610,21	907.684,19
20501	Compuestos químicos	0,00	0,00	0,00	0,00	0,00	0,00	0,00	0,00	0,00
20502	Productos farmacéuticos y medicinales	900,00	0,00	0,00	900,00	838,76	838,76	838,76	838,76	61,24
20503	Abonos y fertilizantes	0,00	70.000,00	0,00	70.000,00	0,00	0,00	0,00	0,00	70.000,00
20505	Tintas pinturas y colorantes	16.100,00	0,00	0,00	16.100,00	15.052,08	15.052,08	15.052,08	15.052,08	1.047,92
20506	Combustibles y lubricantes	2.336.000,00	0,00	782.000,00	1.554.000,00	733.518,09	733.118,09	730.947,64	730.947,64	820.881,91
20508	Productos de material plástico	23.411,02	0,00	0,00	23.411,02	7.717,90	7.717,90	1.771,73	1.771,73	15.693,12
20600	Productos de minerales no metálicos	96.000,00	0,00	0,00	96.000,00	15.316,54	15.316,54	10.452,03	10.452,03	80.683,46
20601	Productos de arcilla y cerámica	6.800,00	0,00	0,00	6.800,00	567,87	567,87	567,87	567,87	6.232,13
20602	Productos de vidrio	7.700,00	0,00	0,00	7.700,00	1.585,08	1.585,08	1.585,08	1.585,08	6.114,92
20604	Productos de cemento, asbesto y yeso	7.200,00	0,00	0,00	7.200,00	2.216,00	2.216,00	2.216,00	2.216,00	4.984,00
20605	Cemento cal y yeso	68.200,00	0,00	0,00	68.200,00	7.288,01	7.288,01	4.923,50	4.923,50	60.911,99
20609	Otros n e p	6.100,00	0,00	0,00	6.100,00	3.659,58	3.659,58	1.159,58	1.159,58	2.440,42
20700	Productos metálicos	174.700,00	0,00	0,00	174.700,00	45.761,98	45.761,98	39.573,63	39.573,63	128.938,02
20701	Productos ferrosos	85.000,00	0,00	0,00	85.000,00	26.318,49	26.318,49	23.275,16	23.275,16	58.681,51
20702	Productos no ferroso	6.700,00	0,00	0,00	6.700,00	748,21	748,21	393,70	393,70	5.951,79
20704	Estructuras metálicas acabadas	60.000,00	0,00	0,00	60.000,00	0,00	0,00	0,00	0,00	60.000,00
20705	Herramientas menores	12.300,00	0,00	0,00	12.300,00	8.459,40	8.459,40	5.668,89	5.668,89	3.840,60
20709	Otros n.e.p.	10.700,00	0,00	0,00	10.700,00	10.235,88	10.235,88	10.235,88	10.235,88	464,12
20800	Minerales	20.000,00	0,00	0,00	20.000,00	0,00	0,00	0,00	0,00	20.000,00
20804	Piedra, arcilla y arena	20.000,00	0,00	0,00	20.000,00	0,00	0,00	0,00	0,00	20.000,00
20900	Otros bienes de consumo	1.489.300,00	620.000,00	0,00	2.109.300,00	433.641,92	339.542,20	321.528,45	321.528,45	1.769.757,80
20901	Elementos de limpieza	32.000,00	0,00	0,00	32.000,00	13.337,78	13.337,78	13.337,78	13.337,78	18.662,22
20902	Útiles de escritorio, oficina y enseñanza	125.900,00	0,00	0,00	125.900,00	41.568,46	41.568,46	41.293,46	41.293,46	84.331,54
20903	Útiles y materiales eléctricos	134.900,00	550.000,00	0,00	684.900,00	207.746,61	207.746,61	195.226,61	195.226,61	477.153,39
20904	Utensillos de cocina y comedor	7.500,00	0,00	0,00	7.500,00	1.596,90	1.596,90	1.596,90	1.596,90	5.903,10
20905	Útiles menores médicos, quirúrgico y de laboratorio	0,00	70.000,00	0,00	70.000,00	0,00	0,00	0,00	0,00	70.000,00
20906	Repuestos y accesorios	596.600,00	0,00	0,00	596.600,00	136.826,62	54.226,90	49.008,15	49.008,15	542.373,10
20909	Otros n.e.p	592.400,00	0,00	0,00	592.400,00	32.565,55	21.065,55	21.065,55	21.065,55	571.334,45
30000	SERVICIOS NO PERSONALES	18.162.569,30	1.930.000,00	1.930.000,00	18.162.569,30	9.537.277,74	6.347.013,45	6.306.848,75	6.306.848,75	11.815.555,85



Provincia de Tierra del Fuego,  
Antártida e Islas del Atlántico Sur.  
República Argentina.

ADMINISTRACIÓN PROVINCIAL

EJECUCIÓN DE GASTOS POR OBJETO A NIVEL DE PARCIAL

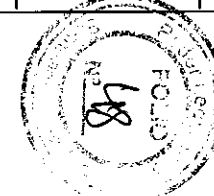
Organismo: Dirección Provincial de Puertos

Mes: 9

Año: 2016

COD. GASTO	GASTOS	CRED ORIGINAL	AUMENTOS	DISMINUCIONES	CRED VIGENTE	COMPROMISO	DEVENGADO	MAND A PAGAR	PAGADO	NO EJECUTADO
30100	Servicios básicos	6.425.700,00	200.000,00	0,00	6.625.700,00	4.494.986,28	2.645.502,07	2.637.334,14	2.637.334,14	3.980.197,93
30101	Energía eléctrica	2.038.000,00	0,00	0,00	2.038.000,00	1.171.874,20	735.500,81	735.500,81	735.500,81	1.302.499,19
30102	Agua	3.516.000,00	0,00	0,00	3.516.000,00	2.345.953,48	1.431.146,44	1.431.146,44	1.431.146,44	2.084.853,56
30103	Gas	65.000,00	0,00	0,00	65.000,00	25.417,26	17.732,90	13.957,81	13.957,81	47.267,10
30104	Teléfonos, telex y telefax	767.600,00	200.000,00	0,00	967.600,00	922.003,34	431.383,92	426.991,08	426.991,08	536.216,08
30105	correos y telégrafo	39.100,00	0,00	0,00	39.100,00	29.738,00	29.738,00	29.738,00	29.738,00	9.362,00
30200	Alquileres y derechos	309.600,00	90.000,00	0,00	399.600,00	103.093,54	103.093,54	89.996,77	89.996,77	296.506,46
30202	Alquileres de maquinaria, equipo y medios de transporte	106.400,00	0,00	0,00	106.400,00	4.400,00	4.400,00	4.400,00	4.400,00	102.000,00
30204	Alquileres de fotocopiadoras	203.200,00	90.000,00	0,00	293.200,00	98.693,54	98.693,54	85.596,77	85.596,77	194.506,46
30300	Mantenimiento, reparación y limpieza	6.626.179,30	200.000,00	1.380.000,00	5.446.179,30	2.503.915,05	1.847.416,74	1.845.916,74	1.845.916,74	3.598.762,56
30301	Mantenimiento y reparación de edificios y locales	3.250.000,00	0,00	1.380.000,00	1.870.000,00	16.600,00	16.600,00	16.600,00	16.600,00	1.853.400,00
30302	Mantenimiento y reparación de vehiculos	460.000,00	0,00	0,00	460.000,00	91.974,67	91.974,67	90.474,67	90.474,67	368.025,33
30303	Mantenimiento y reparación de maquinaria y equipo	323.220,00	200.000,00	0,00	523.220,00	424.179,62	388.179,62	388.179,62	388.179,62	135.040,38
30305	Limpieza, aseo y fumigación	2.485.159,30	0,00	0,00	2.485.159,30	1.960.608,00	1.349.972,95	1.349.972,95	1.349.972,95	1.135.186,35
30309	Otros n.e.p.	107.800,00	0,00	0,00	107.800,00	10.552,76	689,50	689,50	689,50	107.110,50
30400	Servicios técnicos y profesionales	2.089.640,00	350.000,00	100.000,00	2.339.640,00	808.783,37	556.281,06	556.281,06	556.281,06	1.783.358,94
30401	Estudios, investigaciones y proyectos de factibilidad	100.000,00	100.000,00	0,00	200.000,00	48.400,00	48.400,00	48.400,00	48.400,00	151.600,00
30402	Medicos y sanitarios	12.000,00	0,00	0,00	12.000,00	1.230,00	1.230,00	1.230,00	1.230,00	10.770,00
30403	Juridicos	696.000,00	0,00	0,00	696.000,00	566.683,17	360.016,41	360.016,41	360.016,41	335.983,59
30404	Contabilidad y Auditoria	44.000,00	0,00	0,00	44.000,00	0,00	0,00	0,00	0,00	44.000,00
30405	De capacitación	430.000,00	0,00	100.000,00	330.000,00	0,00	0,00	0,00	0,00	330.000,00
30406	De informática y sistemas computarizados	749.840,00	0,00	0,00	749.840,00	17.660,20	17.660,20	17.660,20	17.660,20	732.179,80
30409	Otros n.e.p.	57.800,00	250.000,00	0,00	307.800,00	174.810,00	128.974,45	128.974,45	128.974,45	178.825,55
30500	Servicios comerciales y financieros	506.550,00	190.000,00	0,00	696.550,00	448.068,99	284.209,08	281.809,08	281.809,08	412.340,92
30501	Transporte	35.900,00	0,00	0,00	35.900,00	23.618,09	23.618,09	21.218,09	21.218,09	12.281,91
30503	Imprenta, publicaciones y reproducciones	22.600,00	0,00	0,00	22.600,00	0,00	0,00	0,00	0,00	22.600,00
30504	Primas y gastos de seguros	200.000,00	0,00	0,00	200.000,00	7.450,90	7.450,90	7.450,90	7.450,90	192.549,10
30505	Comisiones y gastos bancarios	200.850,00	150.000,00	0,00	350.850,00	340.000,00	194.140,09	194.140,09	194.140,09	156.709,91
30509	Otros n.e.p.	47.200,00	40.000,00	0,00	87.200,00	77.000,00	59.000,00	59.000,00	59.000,00	28.200,00
30600	Publicidad y propaganda	100.000,00	690.000,00	0,00	790.000,00	448.760,00	253.760,00	238.760,00	238.760,00	536.240,00
30700	Pasajes y viáticos	390.000,00	0,00	0,00	390.000,00	259.289,61	259.289,61	259.289,61	259.289,61	130.710,39

*[Handwritten signature]*  
DIRECCIÓN PROVINCIAL DE PUERTOS







Provincia de Tierra del Fuego,  
Antártida e Islas del Atlántico Sur.  
República Argentina.

ADMINISTRACIÓN PROVINCIAL

EJECUCIÓN DE GASTOS POR OBJETO A NIVEL DE PARCIAL

Organismo: Dirección Provincial de Puertos

Mes: 9

Año: 2016

COD. GASTO	GASTOS	CRED ORIGINAL	AUMENTOS	DISMINUCIONES	CRED VIGENTE	COMPROMISO	DEVENGADO	MAND A PAGAR	PAGADO	NO EJECUTADO
30701	Pasajes	240.000,00	0,00	0,00	240.000,00	191.439,61	191.439,61	191.439,61	191.439,61	48.560,39
30702	Viáticos	150.000,00	0,00	0,00	150.000,00	67.850,00	67.850,00	67.850,00	67.850,00	82.150,00
30800	Impuestos, derechos y tasas	1.632.600,00	160.000,00	450.000,00	1.342.600,00	398.600,90	325.681,35	325.681,35	325.681,35	1.016.918,65
30802	Impuestos directos	138.600,00	130.000,00	0,00	268.600,00	173.669,52	126.532,02	126.532,02	126.532,02	142.067,98
30803	Derechos y tasas	144.000,00	30.000,00	0,00	174.000,00	89.905,77	64.123,72	64.123,72	64.123,72	109.876,28
30804	Multas, recargos y gastos judiciales	1.350.000,00	0,00	450.000,00	900.000,00	135.025,61	135.025,61	135.025,61	135.025,61	764.974,39
30900	Otros Servicios	82.300,00	50.000,00	0,00	132.300,00	71.780,00	71.780,00	71.780,00	71.780,00	60.520,00
30901	Servicios de ceremonial	67.300,00	0,00	0,00	67.300,00	36.800,00	36.800,00	36.800,00	36.800,00	30.500,00
30903	Servicios de vigilancia	15.000,00	50.000,00	0,00	65.000,00	34.980,00	34.980,00	34.980,00	34.980,00	30.020,00
40000	BIENES DE USO	23.472.540,11	2.570.000,00	2.570.000,00	23.472.540,11	3.283.814,02	1.472.266,27	320.866,27	320.866,27	22.000.273,84
40100	Bienes Preexistentes	0,00	0,00	0,00	0,00	0,00	0,00	0,00	0,00	0,00
40200	Construcciones	10.067.004,43	0,00	2.300.000,00	7.767.004,43	659.147,75	0,00	0,00	0,00	7.767.004,43
40201	Construcciones en bienes de dominio privado	10.067.004,43	0,00	2.300.000,00	7.767.004,43	659.147,75	0,00	0,00	0,00	7.767.004,43
40300	Maquinaria y equipo	12.105.400,68	270.000,00	70.000,00	12.305.400,68	289.620,37	288.620,37	288.620,37	288.620,37	12.016.780,31
40302	Equipo de transporte, tracción y elevación	10.320.000,68	0,00	70.000,00	10.250.000,68	0,00	0,00	0,00	0,00	10.250.000,68
40303	Equipo sanitario y de laboratorio	0,00	70.000,00	0,00	70.000,00	0,00	0,00	0,00	0,00	70.000,00
40304	Equipo de comunicación y señalamiento	24.800,00	0,00	0,00	24.800,00	24.260,08	24.260,08	24.260,08	24.260,08	539,92
40306	Equipo para computación	302.000,00	0,00	0,00	302.000,00	35.400,00	35.400,00	35.400,00	35.400,00	266.600,00
40307	Equipo de oficina y muebles	112.000,00	200.000,00	0,00	312.000,00	140.137,62	140.137,62	140.137,62	140.137,62	171.862,38
40308	Herramientas y repuestos mayores	35.700,00	0,00	0,00	35.700,00	10.157,40	10.157,40	10.157,40	10.157,40	25.542,60
40309	Equipos varios	1.310.900,00	0,00	0,00	1.310.900,00	79.665,27	78.665,27	78.665,27	78.665,27	1.232.234,73
40400	Equipo de seguridad	42.300,00	2.300.000,00	0,00	2.342.300,00	2.335.045,90	1.183.645,90	32.245,90	32.245,90	1.158.654,10
40500	Libros, revistas y otros elementos coleccionables	0,00	0,00	0,00	0,00	0,00	0,00	0,00	0,00	0,00
40800	Activos intangibles	1.257.835,00	0,00	200.000,00	1.057.835,00	0,00	0,00	0,00	0,00	1.057.835,00
40801	Programas de computación	1.257.835,00	0,00	200.000,00	1.057.835,00	0,00	0,00	0,00	0,00	1.057.835,00
50000	TRANSFERENCIAS	1.713.859,02	0,00	0,00	1.713.859,02	1.274.814,10	1.274.814,10	1.274.814,10	1.274.814,10	439.044,92
50100	Transferencias al Sector Privado p/ financiar Gastos Corrientes	1.713.859,02	0,00	0,00	1.713.859,02	1.274.814,10	1.274.814,10	1.274.814,10	1.274.814,10	439.044,92
50102	Pensiones	1.713.859,02	0,00	0,00	1.713.859,02	1.274.814,10	1.274.814,10	1.274.814,10	1.274.814,10	439.044,92
60000	ACTIVOS FINANCIEROS	0,00	0,00	0,00	0,00	0,00	0,00	0,00	0,00	0,00
70000	SERVICIO DE LA DEUDA Y DISMINUCIÓN DE OTROS PASIVOS	0,00	0,00	0,00	0,00	0,00	0,00	0,00	0,00	0,00
70100	Servicio de la deuda interna	0,00	0,00	0,00	0,00	0,00	0,00	0,00	0,00	0,00



Provincia de Tierra del Fuego,  
Antártida e Islas del Atlántico Sur.  
República Argentina.

ADMINISTRACIÓN PROVINCIAL

EJECUCIÓN DE GASTOS POR OBJETO A NIVEL DE PARCIAL


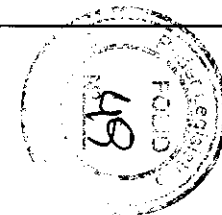
Organismo: Dirección Provincial de Puertos

Mes: 9

Año: 2016

COD. GASTO	GASTOS	CRED ORIGINAL	AUMENTOS	DISMINUCIONES	CRED VIGENTE	COMPROMISO	DEVENGADO	MAND A PAGAR	PAGADO	NO EJECUTADO
70200	Servicio de la deuda externa	0,00	0,00	0,00	0,00	0,00	0,00	0,00	0,00	0,00
70300	Intereses por préstamos recibidos	0,00	0,00	0,00	0,00	0,00	0,00	0,00	0,00	0,00
70303	Intereses de préstamos de provincias	0,00	0,00	0,00	0,00	0,00	0,00	0,00	0,00	0,00
70400	Disminución de préstamos a corto plazo	0,00	0,00	0,00	0,00	0,00	0,00	0,00	0,00	0,00
70500	Disminución de préstamos a largo plazo	0,00	0,00	0,00	0,00	0,00	0,00	0,00	0,00	0,00
70503	Préstamos recibidos de provincias	0,00	0,00	0,00	0,00	0,00	0,00	0,00	0,00	0,00
70600	Disminución de cuentas y documentos a pagar	0,00	0,00	0,00	0,00	0,00	0,00	0,00	0,00	0,00
70700	Disminución de depósitos en insituciones públicas financieras	0,00	0,00	0,00	0,00	0,00	0,00	0,00	0,00	0,00
70800	Disminución de otros pasivos	0,00	0,00	0,00	0,00	0,00	0,00	0,00	0,00	0,00
70900	Conversión de la deuda	0,00	0,00	0,00	0,00	0,00	0,00	0,00	0,00	0,00
80000	OTROS GASTOS	0,00	0,00	0,00	0,00	0,00	0,00	0,00	0,00	0,00
90000	GASTOS FIGURATIVOS	0,00	0,00	0,00	0,00	0,00	0,00	0,00	0,00	0,00
990000	TOTAL DE GASTOS	196.425.317,95	6.852.000,00	6.852.000,00	196.425.317,95	104.071.165,00	97.860.583,03	96.602.702,20	96.602.702,20	98.564.734,92

LIC. FRANCISCO RIZZO  
Vicepresidente  
DIRECCIÓN PROVINCIAL DE PUERTOS





Provincia de Tierra del Fuego,  
Antártida e Islas del Atlántico Sur.  
República Argentina.

ADMINISTRACIÓN PROVINCIAL


EVOLUCIÓN DE LA DEUDA PÚBLICA

MES 9 DE 2016

UNIDAD ORGANIZATIVA: Dirección Provincial de Puertos

ETAPA: Ninguno

CÓDIGO	CONCEPTO	STOCK al Inicio Ejercicio	INCREMENTOS			DISMINUCIONES			STOCK a Fin de Mes
			PRESUPUEST	NO PRESUPUEST	TOTAL	PRESUPUEST	NO PRESUPUEST	TOTAL	
10000000000	GOBIERNO NACIONAL	0,00	0,00	0,00	0,00	0,00	0,00	0,00	0,00
20000000000	PRESTAMOS DEL SECTOR	0,00	0,00	0,00	0,00	0,00	0,00	0,00	0,00
30000000000	PRESTAMOS DEL SECTOR	0,00	0,00	0,00	0,00	0,00	0,00	0,00	0,00
40000000000	TÍTULOS PÚBLICOS	0,00	0,00	0,00	0,00	0,00	0,00	0,00	0,00
50000000000	OTROS PASIVOS	6.484.386,27	1.257.880,83	0,00	1.257.880,8	0,00	6.484.386,27	6.484.386,27	1.257.880,83
50100000000	DEUDA CONSOLIDADA	0,00	0,00	0,00	0,00	0,00	0,00	0,00	0,00
50107000000	D.P.P Disp. Pres. 210/1	0,00	0,00	0,00	0,00	0,00	0,00	0,00	0,00
50200000000	DEUDA FLOTANTE	6.484.386,27	1.257.880,83	0,00	1.257.880,8	0,00	6.484.386,27	6.484.386,27	1.257.880,83
50201000000	Personal	4.701.410,84	12.325,32	0,00	12.325,32	0,00	4.701.410,84	4.701.410,84	12.325,32
50202000000	Bienes de Consumo	625.020,31	53.990,81	0,00	53.990,81	0,00	625.020,31	625.020,31	53.990,81
50203000000	Servicios no Personales	1.054.650,12	40.164,70	0,00	40.164,70	0,00	1.054.650,12	1.054.650,12	40.164,70
50204000000	Bienes de Uso	103.305,00	1.151.400,00	0,00	1.151.400,0	0,00	103.305,00	103.305,00	1.151.400,00
50204010000	Construcciones	0,00	0,00	0,00	0,00	0,00	0,00	0,00	0,00
50204090000	Otros Bs de Uso	103.305,00	1.151.400,00	0,00	1.151.400,0	0,00	103.305,00	103.305,00	1.151.400,00
50300000000	OTRAS DEUDAS	0,00	0,00	0,00	0,00	0,00	0,00	0,00	0,00
80000000000	TOTAL	6.484.386,27	1.257.880,83	0,00	1.257.880,8	0,00	6.484.386,27	6.484.386,27	1.257.880,83

  
LIC. HORACIO FRANCISCO RIZZO  
Vicepresidente  
DIRECCIÓN PROVINCIAL DE PUERTOS



Provincia de Tierra del Fuego,  
Antártida e Islas del Atlántico Sur

PROVINCIA DE TIERRA DEL FUEGO

CUENTAS BANCARIAS

MES 9 DE 2016

PLANILLA EN ETAPA: Ninguno

UNIDAD ORGANIZATIVA: 221 Dirección Provincial de Puertos

Nº Cuenta	Tipo de Cuenta	Moneda	Banco	Saldo Libro Banco	Saldo Extracto	Firmantes	Instrumento Legal	Fondo Tipo
143845	Cuenta Corriente	Peso	Bco. Tierra del Fuego	60.738,30	94.300,00	Lagraña/Collado/Pieragostini/C	RESOL. DPP 488/16	Recursos de Afectación
143854	Cuenta Corriente	Peso	Bco. Tierra del Fuego	59.154.058,06	59.314.619,44	Lagraña/Collado/Pieragostini/B	RESOL. DPP 488/16	Libre disponibilidad
144584	Cuenta Corriente	Peso	Bco. Tierra del Fuego	1.793,47	1.793,47	Lagraña/Collado/Pieragostini/B	RESOL. DPP 488/16	Libre disponibilidad
1710265/8	Cuenta Corriente	Peso	Bco. Tierra del Fuego	16.621.150,87	16.732.825,24	Lagraña/Collado/Pieragostini/C	RESOL. DPP 488/16	Libre disponibilidad
1710446/3	Cuenta Corriente	Peso	Bco. Tierra del Fuego	29.047,79	34.668,71	Lagraña/Collado/Pieragostini	RESOL. DPP 488/16	Recursos de Afectación
1710477/7	Cuenta Corriente	Peso	Bco. Tierra del Fuego	25.655,12	15.155,17	Lagraña/Castillo/Bleuer	RESOL. DPP 488/16	Recursos de Afectación
183279	Cuenta Corriente	Peso	Bco. Tierra del Fuego	149.442,68	149.442,68	Lagraña/Collado/Pieragostini/C	RESOL. DPP 488/16	Recursos de Afectación
2-3-21-286295	Plazo Fijo	Peso	Bco. Tierra del Fuego	54.015.025,97	54.015.025,97		RESOL. 371/16- 388/16	Recursos de Afectación
3710146/0	Cuenta Corriente	Peso	Bco. Tierra del Fuego	37.210,92	44.209,56	Lagraña/Mansilla/Aguero/Ladere	RESOL. DPP 488/16	Recursos de Afectación
371147/7	Cuenta Corriente	Peso	Bco. Tierra del Fuego	23.230,18	23.998,33	Lagraña/Mansilla/Aguero/Ladere	RESOL. DPP 488/16	Recursos de Afectación

**TOTALES**

**Por Banco**

	Moneda	Saldo Libro Banco	Saldo Extracto
Bco. Tierra del Fuego	Peso	130.117.353,36	130.426.038,57
	Dólar	0,00	0,00

**Por Tipo de Cuenta**


	Moneda	Saldo Libro Banco	Saldo Extracto
Cuenta Corriente	Peso	76.102.327,39	76.411.012,60
	Dólar	0,00	0,00

	Moneda	Saldo Libro Banco	Saldo Extracto
Plazo Fijo	Peso	54.015.025,97	54.015.025,97
	Dólar	0,00	0,00

**Totales Generales**

TOTALES GENERALES	Moneda	Saldo Libro Banco	Saldo Extracto
	Peso	130.117.353,36	130.426.038,57
	Dólar	0,00	0,00

LIC. HORACIO FRANCISCO RIZZO  
 Responsable de la  
 DIRECCIÓN PROVINCIAL DE PUERTOS





Provincia de Tierra del Fuego,  
Antártida e Islas del Atlántico Sur

PROVINCIA DE TIERRA DEL FUEGO

CUENTAS BANCARIAS

MES 9 DE 2016

PLANILLA EN ETAPA: Ninguno

UNIDAD ORGANIZATIVA: 221 Dirección Provincial de Puertos

---

---

OBSERVACIONES

Número: 1      Usuario: FFAVALE      Fecha: 04/08/15 09:59

La cta cte 1710265/8 pertenece a F.U.C.O.



Provincia de Tierra del Fuego,  
Antártida e Islas del Atlántico Sur  
República Argentina

PROVINCIA DE TIERRA DEL FUEGO

NOMINA DE PERSONAL

ORGANISMO: Dirección Provincial de Puertos  
ETAPA: Ninguno  
MES 9 DE 2016

En Pesos

COD	ESCALAFONES	APORTES PATRONALES (a)	REMUNERACIONES (b)	ADICIONALES (c)	SUB TOTAL (a+b+c)(d)	ASIGNACIONES FAMILIARES (e)	TOTAL (f=d+e)	APORTES PERSONALES (g)	SUELDO LIQUIDO (f-a-g)
10	Autoridades Superiores	32.573,60	135.723,32	0,00	168.296,92	996,00	169.292,92	29.238,86	107.480,46
11	Otros - Escalafones Propios	2.027.485,38	3.792.031,49	4.150.017,36	9.969.534,23	154.296,50	10.123.830,73	2.370.581,03	5.725.764,3
12	SUBTOTAL I	2.060.058,98	3.927.754,81	4.150.017,36	10.137.831,15	155.292,50	10.293.123,65	2.399.819,89	5.833.244,7
17	SUBTOTAL (sin S.A.C.)	2.060.058,98	3.927.754,81	4.150.017,36	10.137.831,15	155.292,50	10.293.123,65	2.399.819,89	5.833.244,7
18	SAC - Autoridades Superiores	0,00	0,00	0,00	0,00	0,00	0,00	0,00	0,00
19	SAC - Resto	0,00	0,00	0,00	0,00	0,00	0,00	0,00	0,00
20	SUBTOTAL (incluido el SAC)	2.060.058,98	3.927.754,81	4.150.017,36	10.137.831,15	155.292,50	10.293.123,65	2.399.819,89	5.833.244,7
30	TOTAL	2.060.058,98	3.927.754,81	4.150.017,36	10.137.831,15	155.292,50	10.293.123,65	2.399.819,89	5.833.244,7



Provincia de Tierra del Fuego, Antártida e Islas del Atlántico Sur  
República Argentina

PROVINCIA DE TIERRA DEL FUEGO  
ADMINISTRACION PROVINCIAL


COMPOSICION DEL GASTO POR FINALIDAD-FUNCION Y CARACTER ECONOMICO

ORGANISMO: Dirección Provincial de Puertos  
ETAPA: Devengado  
MES 9 DE 2016  
TRIMESTRE 3

En Pesos

CODIGO	CONCEPTO	TOTAL GENERAL (a)+(b)+(c)	GASTOS CORRIENTES								GASTOS DE CAPITAL				APLICACIONES FINANCIERAS					
			GASTOS DE CONSUMO					RENTAS DE LA PROPIEDAD	PRESTAC. SEG. SOCIAL	TRANSFERENCIAS	OTROS	TOTAL (b)	BIENES DE USO			TRANSFERENCIAS	INVERSIÓN FCIERA	TOTAL (c)	ACTIVOS FINANCIEROS	SERVICIOS DE LA DEUDA
			TOTAL (a)	GASTOS EN PERSONAL	BIENES DE CONSUMO	SERVICIOS NO PERSONALES	CONSTRUCIONES						BIENES PRE-EXISTENTES	MAQUINARIA Y EQUIPOS	OTROS					
10000000	ADMINISTRACION GUBERNAMENTAL	0,00	0,00	0,00	0,00	0,00	0,00	0,00	0,00	0,00	0,00	0,00	0,00	0,00	0,00	0,00	0,00	0,00	0,00	0,00
20000000	SERVICIOS DE SEGURIDAD	0,00	0,00	0,00	0,00	0,00	0,00	0,00	0,00	0,00	0,00	0,00	0,00	0,00	0,00	0,00	0,00	0,00	0,00	0,00
30000000	SERVICIOS SOCIALES	0,00	0,00	0,00	0,00	0,00	0,00	0,00	0,00	0,00	0,00	0,00	0,00	0,00	0,00	0,00	0,00	0,00	0,00	0,00
40000000	SERVICIOS ECONOMICOS	97.860.583,03	96.388.316,76	87.292.391,57	1.474.097,64	6.347.013,45	0,00	0,00	1.274.814,10	0,00	1.472.266,27	0,00	0,00	1.472.266,27	0,00	0,00	0,00	0,00	0,00	0,00
40300000	Transporte	97.860.583,03	96.388.316,76	87.292.391,57	1.474.097,64	6.347.013,45	0,00	0,00	1.274.814,10	0,00	1.472.266,27	0,00	0,00	1.472.266,27	0,00	0,00	0,00	0,00	0,00	0,00
50000000	DEUDA PUBLICA	0,00	0,00	0,00	0,00	0,00	0,00	0,00	0,00	0,00	0,00	0,00	0,00	0,00	0,00	0,00	0,00	0,00	0,00	0,00
60000000	TOTAL	97.860.583,03	96.388.316,76	87.292.391,57	1.474.097,64	6.347.013,45	0,00	0,00	1.274.814,10	0,00	1.472.266,27	0,00	0,00	1.472.266,27	0,00	0,00	0,00	0,00	0,00	0,00

LIC. HORACIO FRANCISCO RIZZO  
Vicepresidente  
DIRECCIÓN PROVINCIAL DE PUERTOS





Provincia de Tierra del Fuego, Antártida e Islas del Atlántico Sur  
República Argentina

PROVINCIA DE TIERRA DEL FUEGO  
ADMINISTRACION PROVINCIAL


COMPOSICION DEL GASTO POR FINALIDAD-FUNCION Y CARACTER ECONOMICO

ORGANISMO: Dirección Provincial de Puertos  
ETAPA: Pagado  
MES 9 DE 2016  
TRIMESTRE 3

En Pesos

CODIGO	CONCEPTO	TOTAL GENERAL (a)+(b)+(c)	GASTOS CORRIENTES								GASTOS DE CAPITAL				APLICACIONES FINANCIERAS						
			GASTOS DE CONSUMO				RENTAS DE LA PROPIEDAD	PRESTAC. SEG. SOCIAL	TRANSFERENCIAS	OTROS	TOTAL (b)	BIENES DE USO				TRANSFERENCIAS	INVERSIÓN FCIERA	TOTAL (c)	ACTIVOS FINANCIEROS	SERVICIOS DE LA DEUDA	
			TOTAL (a)	GASTOS EN PERSONAL	BIENES DE CONSUMO	SERVICIOS NO PERSONALES						CONSTRUCIONES	BIENES PRE-EXISTENTES	MAQUINARIA Y EQUIPOS	OTROS						
10000000	ADMINISTRACION GUBERNAMENTAL	0,00	0,00	0,00	0,00	0,00	0,00	0,00	0,00	0,00	0,00	0,00	0,00	0,00	0,00	0,00	0,00	0,00	0,00	0,00	0,00
20000000	SERVICIOS DE SEGURIDAD	0,00	0,00	0,00	0,00	0,00	0,00	0,00	0,00	0,00	0,00	0,00	0,00	0,00	0,00	0,00	0,00	0,00	0,00	0,00	0,00
30000000	SERVICIOS SOCIALES	0,00	0,00	0,00	0,00	0,00	0,00	0,00	0,00	0,00	0,00	0,00	0,00	0,00	0,00	0,00	0,00	0,00	0,00	0,00	0,00
40000000	SERVICIOS ECONOMICOS	96.602.702,20	96.281.835,93	87.280.066,25	1.420.106,83	6.306.848,75	0,00	0,00	1.274.814,10	0,00	320.866,27	320.866,27	0,00	0,00	0,00	0,00	0,00	0,00	0,00	0,00	0,00
403000000	Transporte	96.602.702,20	96.281.835,93	87.280.066,25	1.420.106,83	6.306.848,75	0,00	0,00	1.274.814,10	0,00	320.866,27	320.866,27	0,00	0,00	0,00	0,00	0,00	0,00	0,00	0,00	0,00
500000000	DEUDA PUBLICA	0,00	0,00	0,00	0,00	0,00	0,00	0,00	0,00	0,00	0,00	0,00	0,00	0,00	0,00	0,00	0,00	0,00	0,00	0,00	0,00
600000000	TOTAL	96.602.702,20	96.281.835,93	87.280.066,25	1.420.106,83	6.306.848,75	0,00	0,00	1.274.814,10	0,00	320.866,27	320.866,27	0,00	0,00	0,00	0,00	0,00	0,00	0,00	0,00	0,00

LIC. HORACIO FRANCISCO RIZZO  
Vicepresidente  
DIRECCION PROVINCIAL DE PUERTOS







Provincia de Tierra del Fuego,  
Antártida e Islas del Atlántico Sur.  
República Argentina.

PLANTA OCUPADA DE PERSONAL

Organismo: 221 Dirección Provincial de Puertos


Valores Expresados en Pesos

Mes: 9

Año: 2016

CÓDIGO	DESCRIPCIÓN	S/ LEY PRESUP. APROBADA		S/ MODIFIC. PRESUP.		S/ EJECUCIÓN PRESUPUESTARIA					
		CARGOS APROBADOS	CRÉDITO APROBADO	AUM/DISM	VIGENTE	CANTIDAD DE CARGOS			COSTO SALARIAL		
						PERMANENTE	TEMPORARIA	TOTAL	VACANTE	PERMANENTE	TEMPORARIA
1000000000	ENCUADRAMIENTO GENERAL	65	64.028.364,22	0	65	51	0	51	14	32.951.220,91	0,00
1010000000	AUTORIDADES SUPERIORES	2	1.584.580,21	0	2	2	0	2	0	1.149.086,97	0,00
1010400000	Presidente	1	872.810,71	0	1	1	0	1	0	770.187,70	0,00
1010500000	Vicepresidente	1	711.749,50	0	1	1	0	1	0	378.899,27	0,00
1020000000	PERSONAL DE GABINETE	4	1.770.492,97	0	4	3	0	3	1	482.196,47	0,00
1021200000	Coordinador	4	1.770.492,97	0	4	3	0	3	1	482.196,47	0,00
1030000000	PERSONAL DIRECTIVO	15	19.619.510,34	0	15	9	0	9	6	7.346.863,75	0,00
1030100000	Director General	2	2.036.625,27	0	2	0	0	0	2	0,00	0,00
1030400000	Director	13	17.582.885,07	0	13	9	0	9	4	7.346.863,75	0,00
1040000000	PERSONAL SUPERIOR	44	41.053.800,70	0	44	37	0	37	7	23.973.073,72	0,00
1040100000	Jefe de Departamento	26	25.129.788,53	0	26	21	0	21	5	14.112.509,37	0,00
1040200000	Jefe de División	10	8.472.007,34	0	10	8	0	8	2	4.879.277,40	0,00
1040300000	Jefe de Grupo	8	7.452.004,83	0	8	8	0	8	0	4.981.286,95	0,00
1050000000	PERSONAL ADMINISTRATIVO Y TECNICO	0	0,00	0	0	0	0	0	0	0,00	0,00
1060000000	PERSONAL DE OBRAS, MAESTRANZA Y SERVICIOS	0	0,00	0	0	0	0	0	0	0,00	0,00
2000000000	ENCUADRAMIENTO PARTICULAR	96	82.374.974,28	0	96	96	0	96	0	54.302.699,44	0,00
2050000000	DIRECCION PROVINCIAL DE PUERTOS	96	82.374.974,28	0	96	96	0	96	0	54.302.699,44	0,00
2050100000	A1 - ADMINISTRATIVO, CONTABLE, AUDITORIA Y LEGAL	20	17.065.371,08	-2	18	18	0	18	0	11.028.436,71	0,00
20501010000	Categoria 07	1	1.188.940,06	0	1	1	0	1	0	699.550,80	0,00
20501030000	Categoria 05	0	0,00	0	0	0	0	0	0	0,00	0,00
20501040000	Categoria 04	11	9.539.717,02	1	12	12	0	12	0	7.036.179,99	0,00
20501050000	Categoria 03	5	3.973.871,11	-3	2	2	0	2	0	1.317.087,79	0,00
20501060000	Categoria 02	0	0,00	1	1	1	0	1	0	705.924,57	0,00
20501070000	Categoria 01	3	2.362.842,89	-1	2	2	0	2	0	1.269.693,56	0,00
20502000000	A2 - OPERATIVO Y DE FISCALIZACION	14	12.617.959,83	3	17	17	0	17	0	9.716.644,67	0,00
20502010000	Categoria 07	2	2.223.874,18	0	2	2	0	2	0	1.437.564,20	0,00
20502030000	Categoria 05	2	1.909.213,52	0	2	2	0	2	0	1.257.831,80	0,00
20502040000	Categoria 04	7	5.754.879,52	3	10	10	0	10	0	5.174.108,55	0,00
20502050000	Categoria 03	3	2.729.992,61	0	3	3	0	3	0	1.847.140,12	0,00
20503000000	A3 - PROTECCION INST PORT. Y SEG. E HIG. LABORAL	37	30.342.111,98	-1	36	36	0	36	0	19.741.518,50	0,00
20503010000	Categoria 07	1	1.377.887,97	0	1	1	0	1	0	815.727,58	0,00
20503040000	Categoria 04	24	19.596.649,18	-3	21	21	0	21	0	11.948.787,18	0,00
20503050000	Categoria 03	8	6.717.680,35	-1	7	7	0	7	0	4.239.161,75	0,00
20503060000	Categoria 02	2	1.393.827,87	1	3	3	0	3	0	1.433.432,48	0,00
20503070000	Categoria 01	2	1.256.066,61	2	4	4	0	4	0	1.304.409,51	0,00
20504000000	A4 - MANTENIMIENTO DE INSTALACIONES PORTUARIAS	8	6.429.797,50	-2	6	6	0	6	0	3.368.567,30	0,00
20504040000	Categoria 04	5	4.111.621,97	-1	4	4	0	4	0	2.218.293,15	0,00
20504050000	Categoria 03	3	2.318.175,53	-1	2	2	0	2	0	1.150.274,15	0,00
20505000000	A5 - PROVISION DE SERVICIOS PORTUARIOS	12	11.017.644,21	1	13	13	0	13	0	6.894.675,52	0,00
20505040000	Categoria 04	10	9.403.820,96	0	10	10	0	10	0	5.434.818,14	0,00
20505050000	Categoria 03	2	1.613.823,25	0	2	2	0	2	0	995.283,14	0,00
20505070000	Categoria 01	0	0,00	1	1	1	0	1	0	464.574,24	0,00
20506000000	A6 - TECNICO PROFESIONAL DE ESTUDIOS, PROYECTOS, ETC	5	4.902.089,68	1	6	6	0	6	0	3.552.856,74	0,00
20506010000	Categoria 07	2	2.176.036,90	0	2	2	0	2	0	1.426.379,51	0,00
20506040000	Categoria 04	1	1.008.517,84	0	1	1	0	1	0	630.611,57	0,00
20506050000	Categoria 03	2	1.717.534,94	0	2	2	0	2	0	1.149.124,77	0,00
20506070000	Categoria 01	0	0,00	1	1	1	0	1	0	346.740,89	0,00
20600000000	ESCALAFON PROFESIONAL UNIVERSITARIO	0	0,00	0	0	0	0	0	0	0,00	0,00
30000000000	TOTAL	161	146.403.338,50	0	161	147	0	147	14	87.253.920,35	0,00

LIC. HORACIO FRANCISCO RIZZO  
Capitulariente  
DIRECCION PROVINCIAL DE PUERTOS





Provincia de Tierra del Fuego,  
Antártida e Islas del Atlántico Sur.  
República Argentina.

PLANTA OCUPADA DE PERSONAL  
Organismo: 221 Dirección Provincial de Puertos  
Valores Expresados en Pesos

Mes: 9

Año: 2016

CÓDIGO	DESCRIPCIÓN	S/ LEY PRESUP. APROBADA		S/ MODIFIC. PRESUP.		S/ EJECUCIÓN PRESUPUESTARIA					
		CARGOS APROBADOS	CRÉDITO APROBADO	AUM/DISM	VIGENTE	CANTIDAD DE CARGOS			VACANTE	COSTO SALARIAL	
						CANTIDAD OCUPADA		TOTAL		PERMANENTE	TEMPORARIA
PERMANENTE	TEMPORARIA										
40000000000	PERSONAL ADSCRIPTO AL ORGANISMO/ENTE	0	0,00	0	0	0	0	0	0	0,00	38.471,22



Provincia de Tierra del Fuego,  
Antártida e Islas del Atlántico Sur  
República Argentina

PROVINCIA DE TIERRA DEL FUEGO

ADMINISTRACION PROVINCIAL  
ESTADO DE MOVIMIENTO DEL TESORO

MES 9 DE 2016

UNIDAD ORGANIZATIVA: Dirección Provincial de Puertos

En Pesos

CÓDIGO	CONCEPTO	IMPORTE
1000000000	SALDOS INICIALES	30.732.017,62
1010000000	Fondos Propios	30.712.873,69
1010200000	Bancos	30.712.873,69
10102010000	Cuentas a la Vista	30.712.873,69
10102020000	Plazos Fijos	0,00
1020000000	Fondos de Terceros	19.143,93
10201000000	Garantías	10.358,66
10202000000	Fondos de Reparación	8.785,27
2000000000	INGRESOS	202.580.043,84
2010000000	Fondos Propios	202.669.027,17
20101000000	Tributarios	0,00
20104000000	Venta de Bs y Servicios	195.996.889,79
20108000000	Otros	6.672.137,38
20200000000	Fondos de Terceros	41.124,66
20300000000	Pendientes de Conciliación	-130.107,99
30000000000	EGRESOS	103.194.708,10
30100000000	Gastos en Personal	91.981.477,09
30101000000	Remuneraciones	59.263.727,21
30102000000	Aportes y Cont. a la Seg. Social	32.717.749,88
30200000000	Bienes y Servicios	9.406.626,01
30300000000	Bienes de Uso	424.171,27
30400000000	Transferencias	1.274.814,10
30402000000	Otros	1.274.814,10
30600000000	Otros Egresos	0,00
30700000000	Fondos de Terceros	4.898,06
30800000000	Diferidos Presupuestariamente	102.721,57
30801000000	Fondos Permanentes	102.721,57
30801010000	con afectación específica	102.721,57
40000000000	SALDOS FINALES	130.117.353,36
40100000000	Fondos Propios	130.061.982,83
40102000000	Bancos	130.061.982,83
40102010000	Cuentas a la Vista	76.046.956,86
40102020000	Plazos Fijos	54.015.025,97
40200000000	Fondos de Terceros	55.370,53
40201000000	Garantías	46.585,26
40202000000	Fondos de Reparación	8.785,27
50000000000	DIFERENCIAS	0,00

OBSERVACIONES

Número: 2 Usuario: VMANSILLA Fecha: 05/05/15 12:49


Fondo Permanente: refleja el importe pendiente de rendición

Fecha de Impresión: 05/01/17 14:54:15

MANSILLA VARGAS, VIVIANA GRACIELA

Página 1

LIC. HORACIO FRANCISCO RIZZO  
Vicepresidente  
DIRECCIÓN PROVINCIAL DE PUERTOS



Provincia de Tierra del Fuego,  
Antártida e Islas del Atlántico Sur  
República Argentina

PROVINCIA DE TIERRA DEL FUEGO

ADMINISTRACION PROVINCIAL  
SITUACION DEL TESORO

MES 9 DE 2016

UNIDAD ORGANIZATIVA: Dirección Provincial de Puertos

En Pesos

CÓDIGO	CONCEPTO	IMPORTE
1000000000	VALORES ACTIVOS	176.475.685,75
1020000000	Bancos	76.102.327,39
1020100000	Libre Disponibilidad	75.777.002,40
1020200000	Afectación Específica	325.324,99
1030000000	Inversiones Financieras	54.015.025,97
1030200000	Plazos Fijos	54.015.025,97
1040000000	Créditos	46.358.332,39
1040100000	Tesorería General de la Provincia	0,00
1040500000	Deudores por Vta Bs. y Serv.	46.358.332,39
1040700000	Otros Créditos	0,00
1040701000	Al Sector Público	0,00
1040701010	Administración Central	0,00
2000000000	VALORES PASIVOS	1.313.251,36
2010000000	Personal	12.325,32
2010100000	Remuneraciones a Pagar	12.325,32
2010200000	Aportes y Cont. para Previsión Social	0,00
2010300000	Aportes y Cont. para Obra Social	0,00
2020000000	Proveedores	1.245.555,51
2030000000	Contratistas	0,00
2040000000	Beneficiarios de la Seg. Social	0,00
2070000000	Instituto Prov. Seguridad Social	0,00
2070100000	Sistema Previsional	0,00
2110000000	Fondos de Terceros y Garantías	55.370,53
3000000000	DIFERENCIA (1-2)	175.162.434,39



Provincia de Tierra del Fuego,  
Antártida e Islas del Atlántico Sur  
República Argentina

PROVINCIA DE TIERRA DEL FUEGO  
ADMINISTRACION PROVINCIAL


ORGANISMO: 221 Dirección Provincial de Puertos  
ETAPA: Devengado  
MES 9 DE 2016

STOCK DE DEUDA, USO DEL CRÉDITO Y SERVICIOS DE DEUDA

En Pesos

CÓDIGO	PRESTAMISTA (*)	MONEDA (\$ o U\$S)	STOCK	DATOS DEL PERIODO		MONTO ORIGINAL	GARANTÍA	FECHA OPERACIÓN	TASA ANUAL	PLAZO
				AMORTIZACIÓN	INTERESES					
1000000000	GOBIERNO NACIONAL	Peso	0,00	0,00	0,00	0,00		//	0,00	
2000000000	ENTIDADES BANCARIAS Y FINANCIERAS	Peso	0,00	0,00	0,00	0,00		//	0,00	
3000000000	PRESTAMOS DIRECTOS CON ORG. INTERNACIONALE	Peso	0,00	0,00	0,00	0,00		//	0,00	
4000000000	DEUDA CONSOLIDADA	Peso	0,00	0,00	0,00	0,00		//	0,00	
5000000000	TITULOS PUBLICOS PROVINCIALES	Peso	0,00	0,00	0,00	0,00		//	0,00	
7000000000	OTROS	Peso	0,00	0,00	0,00	0,00		//	0,00	
8000000000	TOTAL DEUDA PROVINCIAL	Peso	0,00	0,00	0,00	0,00		//	0,00	
9000000000	DEUDA FLOTANTE	Peso	1.257.880,83	0,00	0,00	0,00		//	0,00	
9010000000	Personal	Peso	12.325,32	0,00	0,00	0,00		//	0,00	
9020000000	Proveedores	Peso	1.245.555,51	0,00	0,00	0,00		//	0,00	

LIC. HORACIO FRANCISCO RIZZO  
Vicedirectora  
DIRECCIÓN PROVINCIAL DE PUERTOS





PROVINCIA DE TIERRA DEL FUEGO

ADMINISTRACIÓN PROVINCIAL

CARACTERÍSTICAS DE LOS AVALES Y/O GARANTÍAS OTORGADOS

Provincia de Tierra del Fuego,  
Antártida e Islas del Atlántico Sur.  
República Argentina.

Organismo: Dirección Provincial de Puertos

Mes: 9

Año: 2016


BENEFICIARIOS	MARCO LEGAL	PROYECTO	PROGRAMA	MONTO DEL CONTRATO	MONEDA	GARANTÍA DE CONTRAPARTE	SALDO ADEUDADO	CONDICIONES FINANCIERAS			CANTIDAD DE CUOTAS	PERIODICIDAD
								PLAZO	GRACIA	TASA		
Detallar (informar al				0,00	Peso	0,00	0,00			0,00	0	
Detallar (informar al				0,00	Peso	0,00	0,00			0,00	0	
Detallar (informar al				0,00	Peso	0,00	0,00			0,00	0	
Detallar (informar al				0,00	Peso	0,00	0,00			0,00	0	
Detallar (informar al				0,00	Peso	0,00	0,00			0,00	0	
Detallar (informar al				0,00	Peso	0,00	0,00			0,00	0	
Detallar (informar al				0,00	Peso	0,00	0,00			0,00	0	
Detallar (informar al				0,00	Peso	0,00	0,00			0,00	0	
Detallar (informar al				0,00	Peso	0,00	0,00			0,00	0	
Detallar (informar al				0,00	Peso	0,00	0,00			0,00	0	

OBSERVACIONES

Número: 1    Usuario: VMANSILLA    Fecha: 14/04/15 08:45

En el presente periodo la Dirección Provincial de Puertos no ha entregado ni recepcionado importes en conceptos de Avales ni Garantías.

LIC. HORACIO FRANCISCO RIZZO  
Vicepresidente  
DIRECCION PROVINCIAL DE PUERTOS




PLANILLA EN ETAPA: Ninguno

UNIDAD ORGANIZATIVA: 221 Dirección Provincial de Puertos

Código	Fuente Financiamiento - Denominación de la Obra	Código Obra	Código BAPIN	Fecha Inicio	Fecha Fin	Clase	Avance Físico (%)	Ubicación Geográfica	Costo Total	Ejecución Acumulada	Estimación a Cierre de Ejercicio
100000000	Fuentes Internas						0,00		0,00	0,00	0,00
102000000	Recursos Propios						0,00		0,00	0,00	0,00
102001300	Puertos						0,00		0,00	0,00	0,00
102001301	01						0,00		0,00	0,00	0,00
102001302	02						0,00		0,00	0,00	0,00
103000000	Recursos con Afectación Específica						0,00		0,00	0,00	0,00
104000000	Transferencias Internas						0,00		0,00	0,00	0,00
200000000	Fuente Externas						0,00		0,00	0,00	0,00
<b>TOTALES:</b>									<b>0,00</b>	<b>0,00</b>	<b>0,00</b>

LIC. HORACIO FRANCISCO RIZZO  
 Subdirector de  
 DIRECCIÓN PROVINCIAL DE PUERTOS





Provincia de Tierra del Fuego,  
Antártida e Islas del Atlántico Sur  
República Argentina

PROVINCIA DE TIERRA DEL FUEGO

ESQUEMA AHORRO - INVERSION - FINANCIAMIENTO



ORGANISMO: Dirección Provincial de Puertos  
ETAPA: Crédito Vigente  
MES 10 DE 2016  
TRIMESTRE 4

En Pesos

COD	CONCEPTO	IMPORTE
10000000	I. INGRESOS CORRIENTES	189.425.317,95
10100000	TRIBUTARIOS	0,00
10200000	NO TRIBUTARIOS	0,00
10300000	VENTA DE BS. Y SERV. DE LA ADMIN. PUBLICA	189.425.317,95
103070000	Servicios Portuarios	189.425.317,95
10400000	RENTAS DE LA PROPIEDAD	0,00
10500000	TRANSFERENCIAS CORRIENTES	0,00
20000000	II. GASTOS CORRIENTES	172.952.777,84
20100000	GASTOS DE CONSUMO	171.238.918,82
201010000	Personal	146.403.338,50
201020000	Bienes de Consumo	6.673.011,02
201030000	Servicios	18.162.569,30
20200000	RENTAS DE LA PROPIEDAD	0,00
202010000	Intereses y Gastos de la Deuda	0,00
203000000	PRESTACIONES DE LA SEGURIDAD SOCIAL	0,00
204000000	TRANSFERENCIAS CORRIENTES	1.713.859,02
204010000	Al Sector Privado	1.713.859,02
204010300	Jubilaciones y Pensiones	1.713.859,02
300000000	III. RESULTADO ECONOMICO (I-II)	16.472.540,11
400000000	IV. INGRESOS DE CAPITAL	0,00
402000000	TRANSFERENCIAS DE CAPITAL	0,00
402020000	del Sector Público Nacional	0,00
402020100	de la Adm. Central Nacional	0,00
402020116	Transferencias del Min. del Interior y Transporte	0,00
402020119	Trans Ministerio de Turismo	0,00
500000000	V. GASTOS DE CAPITAL	23.472.540,11
501000000	INVERSION REAL DIRECTA	23.472.540,11
501010000	Maquinaria y Equipo	12.147.700,68
501020000	Construcciones	10.067.004,43
501020100	Con Rentas Generales	10.067.004,43
501020200	Con Recursos Afectados	0,00
501040000	Otros	1.257.835,00
502000000	TRANSFERENCIAS DE CAPITAL	0,00
503000000	INVERSION FINANCIERA	0,00
600000000	VI. INGRESOS TOTALES (I+IV)	189.425.317,95
700000000	VII. GASTOS TOTALES (II+V)	196.425.317,95
800000000	VIII. GASTOS PRIMARIOS (VII-Rentas de la Propiedad)	196.425.317,95
900000000	IX. RESULTADO FINANCIERO PREVIO A EROG. FIGUR.(VI-VII)	-7.000.000,00
1100000000	XI. GASTOS FIGURATIVOS	0,00
1200000000	XII. RESULTADO PRIMARIO (VI-VIII)	-7.000.000,00
1300000000	XIII. RESULTADO FINANCIERO (IX+X-XI)	-7.000.000,00
1400000000	XIV. FUENTES FINANCIERAS	7.000.000,00
1401000000	DISMINUCION DE LA INVERSION FINANCIERA	7.000.000,00
1401010000	Disminución de Disponibilidades	4.000.000,00





Provincia de Tierra del Fuego,  
Antártida e Islas del Atlántico Sur  
República Argentina

PROVINCIA DE TIERRA DEL FUEGO

**ESQUEMA AHORRO - INVERSION - FINANCIAMIENTO**

ORGANISMO: Dirección Provincial de Puertos  
ETAPA: Crédito Vigente  
MES 10 DE 2016  
TRIMESTRE 4

En Pesos

COD	CONCEPTO	IMPORTE
1401040000	Disminución de Otros Activos Financieros	3.000.000,00
1402000000	ENDEUDAMIENTO PUBLICO E INCREMENTO DE OTROS PASIVOS	0,00
1500000000	XV. APLICACIONES FINANCIERAS	0,00
1501000000	INVERSION FINANCIERA	0,00
1502000000	AMORTIZACION DE DEUDA Y DISMINUCION DE OTROS PASIVOS	0,00
1600000000	OTROS CONCEPTOS NO INFORMADOS	0,00

**OBSERVACIONES**

Número: 1      Usuario: ABLEUER      Fecha: 05/05/15 13:36

En la partida 501020200 "Construcciones-Con Recursos Afectados" corresponde a obras presupuestadas y a ejecutar por parte de Nación (S/Ley de Presupuesto).



Provincia de Tierra del Fuego,  
Antártida e Islas del Atlántico Sur  
República Argentina

PROVINCIA DE TIERRA DEL FUEGO

ESQUEMA AHORRO - INVERSION - FINANCIAMIENTO



ORGANISMO: Dirección Provincial de Puertos  
ETAPA: Devengado  
MES 10 DE 2016  
TRIMESTRE 4

En Pesos

COD	CONCEPTO	IMPORTE
100000000	I. INGRESOS CORRIENTES	196.580.299,22
101000000	TRIBUTARIOS	0,00
102000000	NO TRIBUTARIOS	200.278,22
102020000	Otros No Tributarios	200.278,22
103000000	VENTA DE BS. Y SERV. DE LA ADMIN. PUBLICA	188.929.947,51
103070000	Servicios Portuarios	188.929.947,51
104000000	RENTAS DE LA PROPIEDAD	7.450.073,49
104030000	Intereses por Depósito	7.450.073,49
105000000	TRANSFERENCIAS CORRIENTES	0,00
200000000	II. GASTOS CORRIENTES	107.924.091,97
201000000	GASTOS DE CONSUMO	106.506.456,38
201010000	Personal	97.441.923,25
201020000	Bienes de Consumo	1.846.878,06
201030000	Servicios	7.217.655,07
202000000	RENTAS DE LA PROPIEDAD	0,00
202010000	Intereses y Gastos de la Deuda	0,00
203000000	PRESTACIONES DE LA SEGURIDAD SOCIAL	0,00
204000000	TRANSFERENCIAS CORRIENTES	1.417.635,59
204010000	Al Sector Privado	1.417.635,59
204010300	Jubilaciones y Pensiones	1.417.635,59
300000000	III. RESULTADO ECONOMICO (I-II)	88.656.207,25
400000000	IV. INGRESOS DE CAPITAL	0,00
500000000	V. GASTOS DE CAPITAL	1.728.043,64
501000000	INVERSION REAL DIRECTA	1.728.043,64
501010000	Maquinaria y Equipo	1.505.646,00
501020000	Construcciones	222.397,64
501020100	Con Rentas Generales	222.397,64
501040000	Otros	0,00
502000000	TRANSFERENCIAS DE CAPITAL	0,00
503000000	INVERSION FINANCIERA	0,00
600000000	VI. INGRESOS TOTALES (I+IV)	196.580.299,22
700000000	VII. GASTOS TOTALES (II+V)	109.652.135,61
800000000	VIII. GASTOS PRIMARIOS (VII-Rentas de la Propiedad)	109.652.135,61
900000000	IX. RESULTADO FINANCIERO PREVIO A EROG. FIGUR.(VI-VII)	86.928.163,61
1100000000	XI. GASTOS FIGURATIVOS	0,00
1200000000	XII. RESULTADO PRIMARIO (VI-VIII)	86.928.163,61
1300000000	XIII. RESULTADO FINANCIERO (IX+X-XI)	86.928.163,61
1400000000	XIV. FUENTES FINANCIERAS	17.609.370,31
1401000000	DISMINUCION DE LA INVERSION FINANCIERA	17.154.038,44
1401040000	Disminución de Otros Activos Financieros	17.154.038,44
1402000000	ENDEUDAMIENTO PUBLICO E INCREMENTO DE OTROS PASIVOS	455.331,87
1402040000	Incremento de la Deuda Flotante	384.500,33
1402050000	Incremento de Otros Pasivos	70.831,54
1409000000	PENDIENTES DE CONCILIACIÓN	0,00

X

LIC. HORACIO FRANCISCO RIZZO  
Vicepresidente  
DIRECCIÓN PROVINCIAL DE PUERTOS



Provincia de Tierra del Fuego,  
Antártida e Islas del Atlántico Sur  
República Argentina

PROVINCIA DE TIERRA DEL FUEGO

**ESQUEMA AHORRO - INVERSION - FINANCIAMIENTO**

ORGANISMO: Dirección Provincial de Puertos  
ETAPA: Devengado  
MES 10 DE 2016  
TRIMESTRE 4

En Pesos


COD	CONCEPTO	IMPORTE
150000000	XV. APLICACIONES FINANCIERAS	104.537.533,92
150100000	INVERSION FINANCIERA	98.033.440,64
150101000	Incremento de Disponibilidades	97.891.053,76
150105000	Incremento de Otros Activos Financieros	142.386,88
150200000	AMORTIZACION DE DEUDA Y DISMINUCION DE OTROS PASIVOS	6.504.093,28
150203000	Devolución de Otros Préstamos	0,00
150204000	Disminucion de la Deuda Flotante	6.484.386,27
150205000	Disminución de Otros Pasivos	19.707,01
160000000	OTROS CONCEPTOS NO INFORMADOS	0,00



Provincia de Tierra del Fuego,  
Antártida e Islas del Atlántico Sur  
República Argentina

PROVINCIA DE TIERRA DEL FUEGO

ESQUEMA AHORRO - INVERSION - FINANCIAMIENTO



ORGANISMO: Dirección Provincial de Puertos  
ETAPA: Pagado  
MES 10 DE 2016  
TRIMESTRE 4

En Pesos

COD	CONCEPTO	IMPORTE
10000000	I. INGRESOS CORRIENTES	196.580.299,22
10100000	TRIBUTARIOS	0,00
10200000	NO TRIBUTARIOS	200.278,22
10202000	Otros No Tributarios	200.278,22
10300000	VENTA DE BS. Y SERV. DE LA ADMIN. PUBLICA	188.929.947,51
10307000	Servicios Portuarios	188.929.947,51
10400000	RENTAS DE LA PROPIEDAD	7.450.073,49
10403000	Intereses por Depósito	7.450.073,49
10500000	TRANSFERENCIAS CORRIENTES	0,00
20000000	II. GASTOS CORRIENTES	107.763.369,01
20100000	GASTOS DE CONSUMO	106.345.733,42
20101000	Personal	97.441.923,25
20102000	Bienes de Consumo	1.827.396,01
20103000	Servicios	7.076.414,16
20200000	RENTAS DE LA PROPIEDAD	0,00
20201000	Intereses y Gastos de la Deuda	0,00
20300000	PRESTACIONES DE LA SEGURIDAD SOCIAL	0,00
20400000	TRANSFERENCIAS CORRIENTES	1.417.635,59
20401000	Al Sector Privado	1.417.635,59
204010300	Jubilaciones y Pensiones	1.417.635,59
30000000	III. RESULTADO ECONOMICO (I-II)	88.816.930,21
40000000	IV. INGRESOS DE CAPITAL	0,00
50000000	V. GASTOS DE CAPITAL	1.504.266,27
50100000	INVERSION REAL DIRECTA	1.504.266,27
50101000	Maquinaria y Equipo	1.504.266,27
50102000	Construcciones	0,00
501020100	Con Rentas Generales	0,00
50104000	Otros	0,00
50200000	TRANSFERENCIAS DE CAPITAL	0,00
50300000	INVERSION FINANCIERA	0,00
60000000	VI. INGRESOS TOTALES (I+IV)	196.580.299,22
70000000	VII. GASTOS TOTALES (II+V)	109.267.635,28
80000000	VIII. GASTOS PRIMARIOS (VII-Rentas de la Propiedad)	109.267.635,28
90000000	IX. RESULTADO FINANCIERO PREVIO A EROG. FIGUR.(VI-VII)	87.312.663,94
110000000	XI. GASTOS FIGURATIVOS	0,00
120000000	XII. RESULTADO PRIMARIO (VI-VIII)	87.312.663,94
130000000	XIII. RESULTADO FINANCIERO (IX+X-XI)	87.312.663,94
140000000	XIV. FUENTES FINANCIERAS	17.224.869,98
140100000	DISMINUCION DE LA INVERSION FINANCIERA	17.154.038,44
140104000	Disminución de Otros Activos Financieros	17.154.038,44
140200000	ENDEUDAMIENTO PUBLICO E INCREMENTO DE OTROS PASIVOS	70.831,54
140205000	Incremento de Otros Pasivos	70.831,54
140900000	PENDIENTES DE CONCILIACIÓN	0,00
150000000	XV. APLICACIONES FINANCIERAS	98.053.147,65



Provincia de Tierra del Fuego,  
Antártida e Islas del Atlántico Sur  
República Argentina

PROVINCIA DE TIERRA DEL FUEGO

**ESQUEMA AHORRO - INVERSION - FINANCIAMIENTO**

ORGANISMO: Dirección Provincial de Puertos  
ETAPA: Pagado  
MES 10 DE 2016  
TRIMESTRE 4

En Pesos

COD	CONCEPTO	IMPORTE
1501000000	INVERSION FINANCIERA	98.033.440,64
1501010000	Incremento de Disponibilidades	97.891.053,76
1501050000	Incremento de Otros Activos Financieros	142.386,88
1502000000	AMORTIZACION DE DEUDA Y DISMINUCION DE OTROS PASIVOS	19.707,01
1502030000	Devolución de Otros Préstamos	0,00
1502050000	Disminución de Otros Pasivos	19.707,01
1600000000	OTROS CONCEPTOS NO INFORMADOS	6.484.386,27



Provincia de Tierra del Fuego,  
Antártida e Islas del Atlántico Sur.  
República Argentina.

ADMINISTRACIÓN PROVINCIAL

EJECUCIÓN DE RECURSOS POR RUBRO


Organismo: Dirección Provincial de Puertos

Mes: 10

Año: 2016

COD. RECURSO	RECURSOS	FORMULADO	AUMENTOS	DISMINUCIONES	DEFINITIVO	EJECUTADO	SALDO
100000000	RECURSOS	189.425.317,95	0,00	0,00	189.425.317,95	196.580.299,22	-7.154.981,27
101000000	INGRESOS TRIBUTARIOS	0,00	0,00	0,00	0,00	0,00	0,00
102000000	INGRESOS NO TRIBUTARIOS	0,00	0,00	0,00	0,00	200.278,22	-200.278,22
102090000	Otros Ingresos No Tributarios	0,00	0,00	0,00	0,00	200.278,22	-200.278,22
102090900	Otros	0,00	0,00	0,00	0,00	200.278,22	-200.278,22
102090909	Otros No Tributarios	0,00	0,00	0,00	0,00	200.278,22	-200.278,22
103000000	CONTRIBUCIONES	0,00	0,00	0,00	0,00	0,00	0,00
104000000	VENTA DE BS. Y SERV. DE LA AD	0,00	0,00	0,00	0,00	0,00	0,00
105000000	INGRESOS DE OPERACIÓN	189.425.317,95	0,00	0,00	189.425.317,95	188.929.947,51	495.370,44
105020000	Venta Bruta de Servicios	189.425.317,95	0,00	0,00	189.425.317,95	188.929.947,51	495.370,44
106000000	RENTAS DE LA PROPIEDAD	0,00	0,00	0,00	0,00	7.450.073,49	-7.450.073,49
106020000	Intereses por Depósitos	0,00	0,00	0,00	0,00	7.450.073,49	-7.450.073,49
106020100	Intereses por Depósitos Intern	0,00	0,00	0,00	0,00	7.450.073,49	-7.450.073,49
107000000	TRANSFERENCIAS CORRIENTES	0,00	0,00	0,00	0,00	0,00	0,00
200000000	RECURSOS DE CAPITAL	0,00	0,00	0,00	0,00	0,00	0,00
202000000	TRANSFERENCIAS DE CAPITAL	0,00	0,00	0,00	0,00	0,00	0,00
202020000	Del Sector Público Nacional	0,00	0,00	0,00	0,00	0,00	0,00
202020100	De la Administración Central N	0,00	0,00	0,00	0,00	0,00	0,00
202020116	Transferencias del Min. del	0,00	0,00	0,00	0,00	0,00	0,00
202020119	Trans Ministerio de Turismo	0,00	0,00	0,00	0,00	0,00	0,00
300000000	FUENTES FINANCIERAS	7.000.000,00	0,00	0,00	7.000.000,00	17.077.792,93	-10.077.792,93
305000000	DISMINUCIÓN DE OTROS ACTIV	7.000.000,00	0,00	0,00	7.000.000,00	17.077.792,93	-10.077.792,93
305010000	Disminución de Disponibilidades	4.000.000,00	0,00	0,00	4.000.000,00	0,00	4.000.000,00
305010100	De Caja y Bancos	4.000.000,00	0,00	0,00	4.000.000,00	0,00	4.000.000,00
305020000	Disminución de Inversiones Fina	0,00	0,00	0,00	0,00	0,00	0,00
305030000	Disminución de Cuentas Comerc	3.000.000,00	0,00	0,00	3.000.000,00	17.077.792,93	-14.077.792,93
305030100	Cuentas a cobrar comerciales	3.000.000,00	0,00	0,00	3.000.000,00	17.077.792,93	-14.077.792,93
307000000	OBTENCIÓN DE PRESTAMOS	0,00	0,00	0,00	0,00	0,00	0,00
309000000	INCREMENTO DEL PATRIMONIO	0,00	0,00	0,00	0,00	0,00	0,00
401000000	CONTIBUCIONES FIGURATIVAS	0,00	0,00	0,00	0,00	0,00	0,00
1000000000	TOTALES	196.425.317,95	0,00	0,00	196.425.317,95	213.658.092,15	-17.232.774,20

LIC. HORACIO FRANCISCO RIZZO  
Vicedirector  
DIRECCIÓN PROVINCIAL DE PUERTOS





Provincia de Tierra del Fuego,  
Antártida e Islas del Atlántico Sur.  
República Argentina.

ADMINISTRACIÓN PROVINCIAL

EJECUCIÓN DE RECURSOS POR RUBRO

Organismo: Dirección Provincial de Puertos

Mes: 10 Año: 2016

COD. RECURSO	RECURSOS	FORMULADO	AUMENTOS	DISMINUCIONES	DEFINITIVO	EJECUTADO	SALDO
--------------	----------	-----------	----------	---------------	------------	-----------	-------



Provincia de Tierra del Fuego,  
Antártida e Islas del Atlántico Sur.  
República Argentina.

ADMINISTRACIÓN PROVINCIAL

EJECUCIÓN DE GASTOS POR OBJETO A NIVEL DE PARCIAL

Organismo: Dirección Provincial de Puertos



Mes: 10 Año: 2016

COD. GASTO	GASTOS	CRED ORIGINAL	AUMENTOS	DISMINUCIONES	CRED VIGENTE	COMPROMISO	DEVENGADO	MAND A PAGAR	PAGADO	NO EJECUTADO
10000	GASTOS EN PERSONAL	146.403.338,50	1.500.000,00	1.500.000,00	146.403.338,50	97.515.419,46	97.441.923,25	97.441.923,25	97.441.923,25	48.961.415,25
10100	Personal permanente	142.805.253,08	0,00	1.500.000,00	141.305.253,08	93.110.968,82	93.065.101,18	93.065.101,18	93.065.101,18	48.240.151,90
10101	Retribuciones del Cargo	47.031.779,09	0,00	0,00	47.031.779,09	33.615.225,25	33.583.719,40	33.583.719,40	33.583.719,40	13.448.059,69
10102	Retribuciones a personal directivo y de control	1.081.894,92	0,00	0,00	1.081.894,92	973.450,15	973.450,15	973.450,15	973.450,15	108.444,77
10103	Retribuciones que no hacen al cargo	55.598.179,96	0,00	0,00	55.598.179,96	34.776.975,99	34.770.124,02	34.770.124,02	34.770.124,02	20.828.055,94
10104	Sueldo anual complementario	10.730.590,60	0,00	1.500.000,00	9.230.590,60	3.974.175,13	3.967.596,76	3.967.596,76	3.967.596,76	5.262.993,84
10105	Otros gastos en personal	2.460.840,42	0,00	0,00	2.460.840,42	1.711.707,93	1.710.776,49	1.710.776,49	1.710.776,49	750.063,93
10106	Contribuciones patronales	25.901.968,09	0,00	0,00	25.901.968,09	18.059.434,37	18.059.434,36	18.059.434,36	18.059.434,36	7.842.533,73
10200	Personal Temporario	0,00	0,00	0,00	0,00	0,00	0,00	0,00	0,00	0,00
10300	Servicios extraordinarios	0,00	0,00	0,00	0,00	0,00	0,00	0,00	0,00	0,00
10400	Asignaciones familiares	2.502.077,50	0,00	0,00	2.502.077,50	1.852.912,50	1.852.912,50	1.852.912,50	1.852.912,50	649.165,00
10401	Asignaciones familiares	2.502.077,50	0,00	0,00	2.502.077,50	1.852.912,50	1.852.912,50	1.852.912,50	1.852.912,50	649.165,00
10500	Asistencia social al personal	0,00	0,00	0,00	0,00	0,00	0,00	0,00	0,00	0,00
10600	Beneficios y compensaciones	1.096.007,92	1.500.000,00	0,00	2.596.007,92	2.551.538,14	2.523.909,57	2.523.909,57	2.523.909,57	72.098,35
10601	Beneficios y compensaciones	1.096.007,92	1.500.000,00	0,00	2.596.007,92	2.551.538,14	2.523.909,57	2.523.909,57	2.523.909,57	72.098,35
20000	BIENES DE CONSUMO	6.673.011,02	952.000,00	952.000,00	6.673.011,02	3.115.830,82	1.846.878,06	1.827.396,01	1.827.396,01	4.826.132,96
20100	Productos alimenticios, agropecuarios y forestales	209.900,00	0,00	0,00	209.900,00	108.971,56	76.138,56	76.138,56	76.138,56	133.761,44
20101	Alimentos para personas	168.100,00	0,00	0,00	168.100,00	106.617,72	73.784,72	73.784,72	73.784,72	94.315,28
20105	Madera, corcho y sus manufacturas	41.800,00	0,00	0,00	41.800,00	2.353,84	2.353,84	2.353,84	2.353,84	39.446,16
20200	Textiles y vestuario	1.802.400,00	0,00	100.000,00	1.702.400,00	1.236.343,07	261.030,07	260.224,30	260.224,30	1.441.369,93
20202	Prendas de vestir	1.760.000,00	0,00	100.000,00	1.660.000,00	1.226.974,95	251.661,95	251.114,30	251.114,30	1.408.338,05
20203	Confecciones textiles	42.400,00	0,00	0,00	42.400,00	9.368,12	9.368,12	9.110,00	9.110,00	33.031,88
20300	Productos de papel, cartón e impresos	226.800,00	70.000,00	0,00	296.800,00	135.609,22	91.809,22	87.134,22	87.134,22	204.990,78
20301	Papel de escritorio y cartón	105.800,00	0,00	0,00	105.800,00	19.352,60	19.352,60	14.677,60	14.677,60	86.447,40
20302	Papel para computación	32.500,00	0,00	0,00	32.500,00	16.612,00	16.612,00	16.612,00	16.612,00	15.888,00
20303	Productos de artes gráficas	57.900,00	70.000,00	0,00	127.900,00	99.509,30	55.709,30	55.709,30	55.709,30	72.190,70
20304	Productos de papel y cartón	22.500,00	0,00	0,00	22.500,00	135,32	135,32	135,32	135,32	22.364,68
20305	Libros revistas y periódicos	8.100,00	0,00	0,00	8.100,00	0,00	0,00	0,00	0,00	8.100,00
20400	Productos de cuero y caucho	277.500,00	92.000,00	70.000,00	299.500,00	123.060,72	123.060,72	121.571,00	121.571,00	176.439,28
20402	Articulos de cuero	13.400,00	0,00	0,00	13.400,00	0,00	0,00	0,00	0,00	13.400,00
20403	Articulos de caucho	6.100,00	92.000,00	0,00	98.100,00	85.768,72	85.768,72	84.279,00	84.279,00	12.331,28

Fecha de Impresión: 05/01/17 14:59:40

MANSILLA VARGAS, VIVIANA GRACIELA

LIC. FRANCISCO FRANCESCHI  
DIRECCIÓN PROVINCIAL DE PUERTOS







Provincia de Tierra del Fuego,  
Antártida e Islas del Atlántico Sur.  
República Argentina.

ADMINISTRACIÓN PROVINCIAL

EJECUCIÓN DE GASTOS POR OBJETO A NIVEL DE PARCIAL

Organismo: Dirección Provincial de Puertos

Mes: 10 Año: 2016

COD. GASTO	GASTOS	CRED ORIGINAL	AUMENTOS	DISMINUCIONES	CRED VIGENTE	COMPROMISO	DEVENGADO	MAND A PAGAR	PAGADO	NO EJECUTADO
20404	Cubiertas y cámaras de aire	258.000,00	0,00	70.000,00	188.000,00	37.292,00	37.292,00	37.292,00	37.292,00	150.708,00
20500	Productos químicos, combustibles y lubricantes	2.376.411,02	170.000,00	782.000,00	1.764.411,02	911.140,09	760.840,09	760.273,99	760.273,99	1.003.570,93
20501	Compuestos químicos	0,00	0,00	0,00	0,00	0,00	0,00	0,00	0,00	0,00
20502	Productos farmacéuticos y medicinales	900,00	0,00	0,00	900,00	838,76	838,76	838,76	838,76	61,24
20503	Abonos y fertilizantes	0,00	70.000,00	0,00	70.000,00	0,00	0,00	0,00	0,00	70.000,00
20505	Tintas pinturas y colorantes	16.100,00	100.000,00	0,00	116.100,00	17.149,08	17.149,08	17.149,08	17.149,08	98.950,92
20506	Combustibles y lubricantes	2.336.000,00	0,00	782.000,00	1.554.000,00	884.868,25	734.568,25	734.568,25	734.568,25	819.431,75
20508	Productos de material plástico	23.411,02	0,00	0,00	23.411,02	8.284,00	8.284,00	7.717,90	7.717,90	15.127,02
20600	Productos de minerales no metálicos	96.000,00	0,00	0,00	96.000,00	15.493,09	15.493,09	15.316,54	15.316,54	80.506,91
20601	Productos de arcilla y cerámica	6.800,00	0,00	0,00	6.800,00	567,87	567,87	567,87	567,87	6.232,13
20602	Productos de vidrio	7.700,00	0,00	0,00	7.700,00	1.585,08	1.585,08	1.585,08	1.585,08	6.114,92
20604	Productos de cemento, asbesto y yeso	7.200,00	0,00	0,00	7.200,00	2.216,00	2.216,00	2.216,00	2.216,00	4.984,00
20605	Cemento cal y yeso	68.200,00	0,00	0,00	68.200,00	7.288,01	7.288,01	7.288,01	7.288,01	60.911,99
20609	Otros n e p	6.100,00	0,00	0,00	6.100,00	3.836,13	3.836,13	3.659,58	3.659,58	2.263,87
20700	Productos metálicos	174.700,00	0,00	0,00	174.700,00	52.778,15	52.778,15	47.975,08	47.975,08	121.921,85
20701	Productos ferrosos	85.000,00	0,00	0,00	85.000,00	29.821,52	29.821,52	26.318,49	26.318,49	55.178,48
20702	Productos no ferroso	6.700,00	0,00	0,00	6.700,00	748,21	748,21	748,21	748,21	5.951,79
20704	Estructuras metálicas acabadas	60.000,00	0,00	0,00	60.000,00	0,00	0,00	0,00	0,00	60.000,00
20705	Herramientas menores	12.300,00	0,00	0,00	12.300,00	11.659,44	11.659,44	10.359,40	10.359,40	640,56
20709	Otros n.e.p.	10.700,00	0,00	0,00	10.700,00	10.548,98	10.548,98	10.548,98	10.548,98	151,02
20800	Minerales	20.000,00	0,00	0,00	20.000,00	0,00	0,00	0,00	0,00	20.000,00
20804	Piedra, arcilla y arena	20.000,00	0,00	0,00	20.000,00	0,00	0,00	0,00	0,00	20.000,00
20900	Otros bienes de consumo	1.489.300,00	620.000,00	0,00	2.109.300,00	532.434,92	465.728,16	458.762,32	458.762,32	1.643.571,84
20901	Elementos de limpieza	32.000,00	0,00	0,00	32.000,00	18.263,78	18.263,78	18.263,78	18.263,78	13.736,22
20902	Útiles de escritorio, oficina y enseñanza	125.900,00	0,00	0,00	125.900,00	51.922,83	51.922,83	51.922,83	51.922,83	73.977,17
20903	Útiles y materiales eléctricos	134.900,00	550.000,00	0,00	684.900,00	234.756,24	215.056,84	211.771,00	211.771,00	469.843,16
20904	Utensillos de cocina y comedor	7.500,00	0,00	0,00	7.500,00	2.100,90	2.100,90	2.100,90	2.100,90	5.399,10
20905	Útiles menores médicos, quirúrgico y de laboratorio	0,00	70.000,00	0,00	70.000,00	0,00	0,00	0,00	0,00	70.000,00
20906	Repuestos y accesorios	596.600,00	0,00	0,00	596.600,00	192.825,62	145.818,26	142.138,26	142.138,26	450.781,74
20909	Otros n.e.p	592.400,00	0,00	0,00	592.400,00	32.565,55	32.565,55	32.565,55	32.565,55	559.834,45
30000	SERVICIOS NO PERSONALES	18.162.569,30	2.130.000,00	2.130.000,00	18.162.569,30	10.004.089,64	7.217.655,07	7.159.801,74	7.076.414,16	10.944.914,23



Provincia de Tierra del Fuego,  
Antártida e Islas del Atlántico Sur.  
República Argentina.

ADMINISTRACIÓN PROVINCIAL

EJECUCIÓN DE GASTOS POR OBJETO A NIVEL DE PARCIAL

Organismo: Dirección Provincial de Puertos

Mes: 10 Año: 2016

COD. GASTO	GASTOS	CRED ORIGINAL	AUMENTOS	DISMINUCIONES	CRED VIGENTE	COMPROMISO	DEVENGADO	MAND A PAGAR	PAGADO	NO EJECUTADO
30100	Servicios básicos	6.425.700,00	200.000,00	0,00	6.625.700,00	4.720.949,70	3.057.451,24	3.057.451,24	3.019.130,31	3.568.248,76
30101	Energía eléctrica	2.038.000,00	0,00	0,00	2.038.000,00	1.171.874,20	870.183,76	870.183,76	870.183,76	1.167.816,24
30102	Agua	3.516.000,00	0,00	0,00	3.516.000,00	2.569.314,90	1.667.489,73	1.667.489,73	1.667.489,73	1.848.510,27
30103	Gas	65.000,00	0,00	0,00	65.000,00	25.417,26	17.732,90	17.732,90	17.732,90	47.267,10
30104	Teléfonos, telex y telefax	767.600,00	200.000,00	0,00	967.600,00	922.003,34	469.704,85	469.704,85	431.383,92	497.895,15
30105	correos y telégrafo	39.100,00	0,00	0,00	39.100,00	32.340,00	32.340,00	32.340,00	32.340,00	6.760,00
30200	Alquileres y derechos	309.600,00	90.000,00	0,00	399.600,00	206.843,54	128.093,54	128.093,54	128.093,54	271.506,46
30202	Alquileres de maquinaria, equipo y medios de transporte	106.400,00	0,00	0,00	106.400,00	4.400,00	4.400,00	4.400,00	4.400,00	102.000,00
30204	Alquileres de fotocopiadoras	203.200,00	90.000,00	0,00	293.200,00	202.443,54	123.693,54	123.693,54	123.693,54	169.506,46
30300	Mantenimiento, reparación y limpieza	6.626.179,30	300.000,00	1.580.000,00	5.346.179,30	2.549.660,53	2.066.352,22	2.023.498,89	2.023.498,89	3.279.827,08
30301	Mantenimiento y reparación de edificios y locales	3.250.000,00	0,00	1.580.000,00	1.670.000,00	16.600,00	16.600,00	16.600,00	16.600,00	1.653.400,00
30302	Mantenimiento y reparación de vehiculos	460.000,00	0,00	0,00	460.000,00	108.941,15	108.941,15	108.941,15	108.941,15	351.058,85
30303	Mantenimiento y reparación de maquinaria y equipo	323.220,00	300.000,00	0,00	623.220,00	452.958,62	431.758,62	416.758,62	416.758,62	191.461,38
30305	Limpieza, aseo y fumigación	2.485.159,30	0,00	0,00	2.485.159,30	1.960.608,00	1.508.362,95	1.480.509,62	1.480.509,62	976.796,35
30309	Otros n.e.p.	107.800,00	0,00	0,00	107.800,00	10.552,76	689,50	689,50	689,50	107.110,50
30400	Servicios técnicos y profesionales	2.089.640,00	450.000,00	100.000,00	2.439.640,00	822.992,37	640.556,61	640.556,61	595.489,96	1.799.083,39
30401	Estudios, investigaciones y proyectos de factibilidad	100.000,00	100.000,00	0,00	200.000,00	48.400,00	48.400,00	48.400,00	48.400,00	151.600,00
30402	Medicos y sanitarios	12.000,00	0,00	0,00	12.000,00	1.230,00	1.230,00	1.230,00	1.230,00	10.770,00
30403	Juridicos	696.000,00	0,00	0,00	696.000,00	566.683,17	405.083,06	405.083,06	360.016,41	290.916,94
30404	Contabilidad y Auditoria	44.000,00	0,00	0,00	44.000,00	0,00	0,00	0,00	0,00	44.000,00
30405	De capacitación	430.000,00	0,00	100.000,00	330.000,00	0,00	0,00	0,00	0,00	330.000,00
30406	De informática y sistemas computarizados	749.840,00	0,00	0,00	749.840,00	25.869,20	25.869,20	25.869,20	25.869,20	723.970,80
30409	Otros n.e.p.	57.800,00	350.000,00	0,00	407.800,00	180.810,00	159.974,35	159.974,35	159.974,35	247.825,65
30500	Servicios comerciales y financieros	506.550,00	190.000,00	0,00	696.550,00	448.148,99	336.789,75	336.789,75	336.789,75	359.760,25
30501	Transporte	35.900,00	0,00	0,00	35.900,00	23.698,09	23.698,09	23.698,09	23.698,09	12.201,91
30503	Imprenta, publicaciones y reproducciones	22.600,00	0,00	0,00	22.600,00	0,00	0,00	0,00	0,00	22.600,00
30504	Primas y gastos de seguros	200.000,00	0,00	0,00	200.000,00	7.450,90	7.450,90	7.450,90	7.450,90	192.549,10
30505	Comisiones y gastos bancarios	200.850,00	150.000,00	0,00	350.850,00	340.000,00	228.640,76	228.640,76	228.640,76	122.209,24
30509	Otros n.e.p.	47.200,00	40.000,00	0,00	87.200,00	77.000,00	77.000,00	77.000,00	77.000,00	10.200,00
30600	Publicidad y propaganda	100.000,00	690.000,00	0,00	790.000,00	525.824,00	330.824,00	315.824,00	315.824,00	459.176,00
30700	Pasajes y viáticos	390.000,00	0,00	0,00	390.000,00	259.289,61	259.289,61	259.289,61	259.289,61	130.710,39

*Francisco Rizzo*  
DIRECCIÓN PROVINCIAL DE PUERTOS

DIRECCIÓN PROV. DE PUERTOS  
FOLIO 66  
Página 66



Provincia de Tierra del Fuego,  
Antártida e Islas del Atlántico Sur.  
República Argentina.

ADMINISTRACIÓN PROVINCIAL

EJECUCIÓN DE GASTOS POR OBJETO A NIVEL DE PARCIAL

Organismo: Dirección Provincial de Puertos

Mes: 10 Año: 2016

COD. GASTO	GASTOS	CRED ORIGINAL	AUMENTOS	DISMINUCIONES	CRED VIGENTE	COMPROMISO	DEVENGADO	MAND A PAGAR	PAGADO	NO EJECUTADO
30701	Pasajes	240.000,00	0,00	0,00	240.000,00	191.439,61	191.439,61	191.439,61	191.439,61	48.560,39
30702	Viáticos	150.000,00	0,00	0,00	150.000,00	67.850,00	67.850,00	67.850,00	67.850,00	82.150,00
30800	Impuestos, derechos y tasas	1.632.600,00	160.000,00	450.000,00	1.342.600,00	398.600,90	326.518,10	326.518,10	326.518,10	1.016.081,90
30802	Impuestos directos	138.600,00	130.000,00	0,00	268.600,00	173.669,52	126.532,02	126.532,02	126.532,02	142.067,98
30803	Derechos y tasas	144.000,00	30.000,00	0,00	174.000,00	89.905,77	64.960,47	64.960,47	64.960,47	109.039,53
30804	Multas, recargos y gastos judiciales	1.350.000,00	0,00	450.000,00	900.000,00	135.025,61	135.025,61	135.025,61	135.025,61	764.974,39
30900	Otros Servicios	82.300,00	50.000,00	0,00	132.300,00	71.780,00	71.780,00	71.780,00	71.780,00	60.520,00
30901	Servicios de ceremonial	67.300,00	0,00	0,00	67.300,00	36.800,00	36.800,00	36.800,00	36.800,00	30.500,00
30903	Servicios de vigilancia	15.000,00	50.000,00	0,00	65.000,00	34.980,00	34.980,00	34.980,00	34.980,00	30.020,00
40000	BIENES DE USO	23.472.540,11	2.620.000,00	2.620.000,00	23.472.540,11	3.325.463,75	1.728.043,64	1.504.266,27	1.504.266,27	21.744.496,47
40100	Bienes Preexistentes	0,00	0,00	0,00	0,00	0,00	0,00	0,00	0,00	0,00
40200	Construcciones	10.067.004,43	0,00	2.300.000,00	7.767.004,43	659.147,75	222.397,64	0,00	0,00	7.544.606,79
40201	Construcciones en bienes de dominio privado	10.067.004,43	0,00	2.300.000,00	7.767.004,43	659.147,75	222.397,64	0,00	0,00	7.544.606,79
40300	Maquinaria y equipo	12.105.400,68	320.000,00	120.000,00	12.305.400,68	331.270,10	322.000,10	320.620,37	320.620,37	11.983.400,58
40302	Equipo de transporte, tracción y elevación	10.320.000,68	0,00	120.000,00	10.200.000,68	0,00	0,00	0,00	0,00	10.200.000,68
40303	Equipo sanitario y de laboratorio	0,00	70.000,00	0,00	70.000,00	0,00	0,00	0,00	0,00	70.000,00
40304	Equipo de comunicación y señalamiento	24.800,00	50.000,00	0,00	74.800,00	24.260,08	24.260,08	24.260,08	24.260,08	50.539,92
40306	Equipo para computación	302.000,00	0,00	0,00	302.000,00	44.670,00	35.400,00	35.400,00	35.400,00	266.600,00
40307	Equipo de oficina y muebles	112.000,00	200.000,00	0,00	312.000,00	140.137,62	140.137,62	140.137,62	140.137,62	171.862,38
40308	Herramientas y repuestos mayores	35.700,00	0,00	0,00	35.700,00	11.537,13	11.537,13	10.157,40	10.157,40	24.162,87
40309	Equipos varios	1.310.900,00	0,00	0,00	1.310.900,00	110.665,27	110.665,27	110.665,27	110.665,27	1.200.234,73
40400	Equipo de seguridad	42.300,00	2.300.000,00	0,00	2.342.300,00	2.335.045,90	1.183.645,90	1.183.645,90	1.183.645,90	1.158.654,10
40500	Libros, revistas y otros elementos coleccionables	0,00	0,00	0,00	0,00	0,00	0,00	0,00	0,00	0,00
40800	Activos intangibles	1.257.835,00	0,00	200.000,00	1.057.835,00	0,00	0,00	0,00	0,00	1.057.835,00
40801	Programas de computación	1.257.835,00	0,00	200.000,00	1.057.835,00	0,00	0,00	0,00	0,00	1.057.835,00
50000	TRANSFERENCIAS	1.713.859,02	0,00	0,00	1.713.859,02	1.417.635,59	1.417.635,59	1.417.635,59	1.417.635,59	296.223,43
50100	Transferencias al Sector Privado p/ financiar Gastos Corrientes	1.713.859,02	0,00	0,00	1.713.859,02	1.417.635,59	1.417.635,59	1.417.635,59	1.417.635,59	296.223,43
50102	Pensiones	1.713.859,02	0,00	0,00	1.713.859,02	1.417.635,59	1.417.635,59	1.417.635,59	1.417.635,59	296.223,43
60000	ACTIVOS FINANCIEROS	0,00	0,00	0,00	0,00	0,00	0,00	0,00	0,00	0,00
70000	SERVICIO DE LA DEUDA Y DISMINUCIÓN DE OTROS PASIVOS	0,00	0,00	0,00	0,00	0,00	0,00	0,00	0,00	0,00
70100	Servicio de la deuda interna	0,00	0,00	0,00	0,00	0,00	0,00	0,00	0,00	0,00



Provincia de Tierra del Fuego,  
Antártida e Islas del Atlántico Sur.  
República Argentina.

ADMINISTRACIÓN PROVINCIAL

EJECUCIÓN DE GASTOS POR OBJETO A NIVEL DE PARCIAL


Organismo: Dirección Provincial de Puertos

Mes: 10 Año: 2016

COD. GASTO	GASTOS	CRED ORIGINAL	AUMENTOS	DISMINUCIONES	CRED VIGENTE	COMPROMISO	DEVENGADO	MAND A PAGAR	PAGADO	NO EJECUTADO
70200	Servicio de la deuda externa	0,00	0,00	0,00	0,00	0,00	0,00	0,00	0,00	0,00
70300	Intereses por préstamos recibidos	0,00	0,00	0,00	0,00	0,00	0,00	0,00	0,00	0,00
70303	Intereses de préstamos de provincias	0,00	0,00	0,00	0,00	0,00	0,00	0,00	0,00	0,00
70400	Disminución de préstamos a corto plazo	0,00	0,00	0,00	0,00	0,00	0,00	0,00	0,00	0,00
70500	Disminución de préstamos a largo plazo	0,00	0,00	0,00	0,00	0,00	0,00	0,00	0,00	0,00
70503	Préstamos recibidos de provincias	0,00	0,00	0,00	0,00	0,00	0,00	0,00	0,00	0,00
70600	Disminución de cuentas y documentos a pagar	0,00	0,00	0,00	0,00	0,00	0,00	0,00	0,00	0,00
70700	Disminución de depósitos en insituciones públicas financieras	0,00	0,00	0,00	0,00	0,00	0,00	0,00	0,00	0,00
70800	Disminución de otros pasivos	0,00	0,00	0,00	0,00	0,00	0,00	0,00	0,00	0,00
70900	Conversión de la deuda	0,00	0,00	0,00	0,00	0,00	0,00	0,00	0,00	0,00
80000	OTROS GASTOS	0,00	0,00	0,00	0,00	0,00	0,00	0,00	0,00	0,00
90000	GASTOS FIGURATIVOS	0,00	0,00	0,00	0,00	0,00	0,00	0,00	0,00	0,00
990000	TOTAL DE GASTOS	196.425.317,95	7.202.000,00	7.202.000,00	196.425.317,95	115.378.439,26	109.652.135,61	109.351.022,86	109.267.635,28	86.773.182,34

*[Handwritten signature]*

*[Handwritten signature]*  
DIRECCIÓN PROVINCIAL DE PUERTOS  
HORACIO FRANCISCO  
VARGAS





Provincia de Tierra del Fuego,  
Antártida e Islas del Atlántico Sur.  
República Argentina.

ADMINISTRACIÓN PROVINCIAL

EVOLUCIÓN DE LA DEUDA PÚBLICA

MES 10 DE 2016

UNIDAD ORGANIZATIVA: Dirección Provincial de Puertos

ETAPA: Ninguno

CÓDIGO	CONCEPTO	STOCK al Inicio Ejercicio	INCREMENTOS			DISMINUCIONES			STOCK a Fin de Mes
			PRESUPUEST	NO PRESUPUEST	TOTAL	PRESUPUEST	NO PRESUPUEST	TOTAL	
10000000000	GOBIERNO NACIONAL	0,00	0,00	0,00	0,00	0,00	0,00	0,00	0,00
20000000000	PRESTAMOS DEL SECTOR	0,00	0,00	0,00	0,00	0,00	0,00	0,00	0,00
30000000000	PRESTAMOS DEL SECTOR	0,00	0,00	0,00	0,00	0,00	0,00	0,00	0,00
40000000000	TÍTULOS PÚBLICOS	0,00	0,00	0,00	0,00	0,00	0,00	0,00	0,00
50000000000	OTROS PASIVOS	6.484.386,27	384.500,33	0,00	384.500,33	0,00	6.484.386,27	6.484.386,27	384.500,33
50100000000	DEUDA CONSOLIDADA	0,00	0,00	0,00	0,00	0,00	0,00	0,00	0,00
50107000000	D.P.P Disp. Pres. 210/1	0,00	0,00	0,00	0,00	0,00	0,00	0,00	0,00
50200000000	DEUDA FLOTANTE	6.484.386,27	384.500,33	0,00	384.500,33	0,00	6.484.386,27	6.484.386,27	384.500,33
50201000000	Personal	4.701.410,84	0,00	0,00	0,00	0,00	4.701.410,84	4.701.410,84	0,00
50202000000	Bienes de Consumo	625.020,31	19.482,05	0,00	19.482,05	0,00	625.020,31	625.020,31	19.482,05
50203000000	Servicios no Personales	1.054.650,12	141.240,91	0,00	141.240,91	0,00	1.054.650,12	1.054.650,12	141.240,91
50204000000	Bienes de Uso	103.305,00	223.777,37	0,00	223.777,37	0,00	103.305,00	103.305,00	223.777,37
50204010000	Construcciones	0,00	222.397,64	0,00	222.397,64	0,00	0,00	0,00	222.397,64
50204090000	Otros Bs de Uso	103.305,00	1.379,73	0,00	1.379,73	0,00	103.305,00	103.305,00	1.379,73
50300000000	OTRAS DEUDAS	0,00	0,00	0,00	0,00	0,00	0,00	0,00	0,00
80000000000	TOTAL	6.484.386,27	384.500,33	0,00	384.500,33	0,00	6.484.386,27	6.484.386,27	384.500,33

Handwritten mark

LIC. HORACIO FRANCISCO RIZZO  
Vicepresidente  
DIRECCION PROVINCIAL DE PUERTOS



Provincia de Tierra del Fuego,  
Antártida e Islas del Atlántico Sur

PROVINCIA DE TIERRA DEL FUEGO

CUENTAS BANCARIAS

MES 10 DE 2016

PLANILLA EN ETAPA: Ninguno

UNIDAD ORGANIZATIVA: 221 Dirección Provincial de Puertos

N° Cuenta	Tipo de Cuenta	Moneda	Banco	Saldo Libro Banco	Saldo Extracto	Firmantes	Instrumento Legal	Fondo Tipo
143845	Cuenta Corriente	Peso	Bco. Tierra del Fuego	54.338,30	54.338,30	Lagraña/Collado/Pieragostini/C	RESOL. DPP 488/16	Recursos de Afectación
143854	Cuenta Corriente	Peso	Bco. Tierra del Fuego	68.663.576,47	68.970.384,39	Lagraña/Collado/Pieragostini/B	RESOL. DPP 488/16	Libre disponibilidad
144584	Cuenta Corriente	Peso	Bco. Tierra del Fuego	278.373,44	278.373,44	Lagraña/Collado/Pieragostini/B	RESOL. DPP 488/16	Libre disponibilidad
1710265/8	Cuenta Corriente	Peso	Bco. Tierra del Fuego	3.924.671,75	4.150.520,81	Lagraña/Collado/Pieragostini/C	RESOL. DPP 488/16	Libre disponibilidad
1710446/3	Cuenta Corriente	Peso	Bco. Tierra del Fuego	57.257,97	57.585,77	Lagraña/Collado/Pieragostini	RESOL. DPP 488/16	Recursos de Afectación
1710477/7	Cuenta Corriente	Peso	Bco. Tierra del Fuego	8.223,40	8.684,58	Lagraña/Castillo/Bleuer	RESOL. DPP 488/16	Recursos de Afectación
183279	Cuenta Corriente	Peso	Bco. Tierra del Fuego	149.442,68	149.442,68	Lagraña/Collado/Pieragostini	RESOL. DPP 488/16	Recursos de Afectación
2-3-21-286295	Plazo Fijo	Peso	Bco. Tierra del Fuego	55.448.980,22	55.448.980,22		RESOL. DPP 371/16- 388/16	Recursos de Afectación
3710146/0	Cuenta Corriente	Peso	Bco. Tierra del Fuego	31.881,84	35.591,32	Lagraña/Mansilla/Aguero/Ladere	RESOL. DPP 488/16	Recursos de Afectación
371147/7	Cuenta Corriente	Peso	Bco. Tierra del Fuego	6.325,31	8.155,31	Lagraña/Mans/Aguer/Lader/Mun	RESOL. DPP 488/16	Recursos de Afectación

**TOTALES**

**Por Banco**

	Moneda	Saldo Libro Banco	Saldo Extracto
Bco. Tierra del Fuego	Peso	128.623.071,38	129.162.056,82
	Dólar	0,00	0,00


**Por Tipo de Cuenta**

	Moneda	Saldo Libro Banco	Saldo Extracto
Cuenta Corriente	Peso	73.174.091,16	73.713.076,60
	Dólar	0,00	0,00

	Moneda	Saldo Libro Banco	Saldo Extracto
Plazo Fijo	Peso	55.448.980,22	55.448.980,22
	Dólar	0,00	0,00

**Totales Generales**

TOTALES GENERALES	Moneda	Saldo Libro Banco	Saldo Extracto
	Peso	128.623.071,38	129.162.056,82
	Dólar	0,00	0,00



LIC. HORACIO FRANCISCO RIZZO  
Vicepresidente  
DIRECCIÓN PROVINCIAL DE PUERTOS



Provincia de Tierra del Fuego.  
Antártida e Islas del Atlántico Sur

PROVINCIA DE TIERRA DEL FUEGO

CUENTAS BANCARIAS

MES 10 DE 2016

PLANILLA EN ETAPA: Ninguno

UNIDAD ORGANIZATIVA: 221 Dirección Provincial de Puertos

OBSERVACIONES

Número: 1      Usuario: FFAVALE      Fecha: 04/08/15 09:59

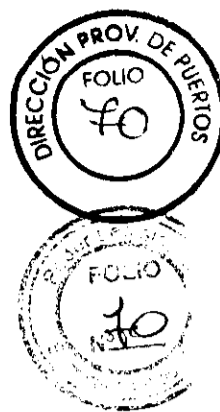
La cta cte 1710265/8 pertenece a F.U.C.O.



Provincia de Tierra del Fuego,  
Antártida e Islas del Atlántico Sur  
República Argentina

PROVINCIA DE TIERRA DEL FUEGO

NOMINA DE PERSONAL



ORGANISMO: Dirección Provincial de Puertos  
ETAPA: Ninguno  
MES 10 DE 2016

En Pesos

COD	ESCALAFONES	APORTES PATRONALES (a)	REMUNERACIONES (b)	ADICIONALES (c)	SUB TOTAL (a+b+c)(d)	ASIGNACIONES FAMILIARES (e)	TOTAL (f=d+e)	APORTES PERSONALES (g)	SUELDO LÍQUIDO (f-a-g)
10	Autoridades Superiores	32.573,60	135.723,32	0,00	168.296,92	996,00	169.292,92	29.238,86	107.480,46
11	Otros - Escalafones Propios	1.896.218,72	3.792.031,49	4.137.692,04	9.825.942,25	154.296,50	9.980.238,75	2.370.581,03	5.713.439,0
12	SUBTOTAL I	1.928.792,32	3.927.754,81	4.137.692,04	9.994.239,17	155.292,50	10.149.531,67	2.399.819,89	5.820.919,4
17	SUBTOTAL (sin S.A.C.)	1.928.792,32	3.927.754,81	4.137.692,04	9.994.239,17	155.292,50	10.149.531,67	2.399.819,89	5.820.919,4
18	SAC - Autoridades Superiores	0,00	0,00	0,00	0,00	0,00	0,00	0,00	0,00
19	SAC - Resto	0,00	0,00	0,00	0,00	0,00	0,00	0,00	0,00
20	SUBTOTAL (incluido el SAC)	1.928.792,32	3.927.754,81	4.137.692,04	9.994.239,17	155.292,50	10.149.531,67	2.399.819,89	5.820.919,4
30	TOTAL	1.928.792,32	3.927.754,81	4.137.692,04	9.994.239,17	155.292,50	10.149.531,67	2.399.819,89	5.820.919,4

*[Handwritten mark]*

*[Signature]*  
LIC. HORACIO FRANCISCO RIZZO  
Vicepresidente  
DIRECCION PROVINCIAL DE PUERTOS





Provincia de Tierra del Fuego, Antártida e Islas del Atlántico Sur  
República Argentina

PROVINCIA DE TIERRA DEL FUEGO  
ADMINISTRACION PROVINCIAL


COMPOSICION DEL GASTO POR FINALIDAD-FUNCION Y CARACTER ECONOMICO

ORGANISMO: Dirección Provincial de Puertos  
ETAPA: Devengado  
MES 10 DE 2016  
TRIMESTRE 4

En Pesos

CODIGO	CONCEPTO	TOTAL GENERAL (a)+(b)+(c)	GASTOS CORRIENTES								GASTOS DE CAPITAL				APLICACIONES FINANCIERAS					
			GASTOS DE CONSUMO				RENTAS DE LA PROPIEDAD	PRESTAC. SEG. SOCIAL	TRANSFERENCIAS	OTROS	TOTAL (b)	BIENES DE USO				TRANSFERENCIAS	INVERSIÓN FCIERA	TOTAL (c)	ACTIVOS FINANCIEROS	SERVICIOS DE LA DEUDA
			TOTAL (a)	GASTOS EN PERSONAL	BIENES DE CONSUMO	SERVICIOS NO PERSONALES						CONSTRUCIONES	BIENES PRE-EXISTENTES	MAQUINARIA Y EQUIPOS	OTROS					
10000000	ADMINISTRACION GUBERNAMENTAL	0,00	0,00	0,00	0,00	0,00	0,00	0,00	0,00	0,00	0,00	0,00	0,00	0,00	0,00	0,00	0,00	0,00	0,00	
20000000	SERVICIOS DE SEGURIDAD	0,00	0,00	0,00	0,00	0,00	0,00	0,00	0,00	0,00	0,00	0,00	0,00	0,00	0,00	0,00	0,00	0,00	0,00	
30000000	SERVICIOS SOCIALES	0,00	0,00	0,00	0,00	0,00	0,00	0,00	0,00	0,00	0,00	0,00	0,00	0,00	0,00	0,00	0,00	0,00	0,00	
40000000	SERVICIOS ECONOMICOS	109.652.135,61	107.924.091,97	97.441.923,25	1.846.878,06	7.217.655,07	0,00	0,00	1.417.635,59	0,00	1.728.043,64	222.397,64	0,00	1.505.646,00	0,00	0,00	0,00	0,00	0,00	
403000000	Transporte	109.652.135,61	107.924.091,97	97.441.923,25	1.846.878,06	7.217.655,07	0,00	0,00	1.417.635,59	0,00	1.728.043,64	222.397,64	0,00	1.505.646,00	0,00	0,00	0,00	0,00	0,00	
500000000	DEUDA PUBLICA	0,00	0,00	0,00	0,00	0,00	0,00	0,00	0,00	0,00	0,00	0,00	0,00	0,00	0,00	0,00	0,00	0,00	0,00	
600000000	TOTAL	109.652.135,61	107.924.091,97	97.441.923,25	1.846.878,06	7.217.655,07	0,00	0,00	1.417.635,59	0,00	1.728.043,64	222.397,64	0,00	1.505.646,00	0,00	0,00	0,00	0,00	0,00	

*[Handwritten signature]*  
LIC. HORACIO FRANCISCO RIZZO  
Mansilla Vargás  
DIRECCIÓN PROVINCIAL DE PUERTOS





Provincia de Tierra del Fuego, Antártida e Islas del Atlántico Sur  
República Argentina

PROVINCIA DE TIERRA DEL FUEGO  
ADMINISTRACION PROVINCIAL

COMPOSICION DEL GASTO POR FINALIDAD-FUNCION Y CARACTER ECONOMICO

ORGANISMO: Dirección Provincial de Puertos  
ETAPA: Pagado  
MES 10 DE 2016  
TRIMESTRE 4

CODIGO	CONCEPTO	TOTAL GENERAL (a)+(b)+(c)	GASTOS CORRIENTES								GASTOS DE CAPITAL				APLICACIONES FINANCIERAS					
			GASTOS DE CONSUMO				RENTAS DE LA PROPIEDAD	PRESTAC. SEG. SOCIAL	TRANSFERENCIAS	OTROS	TOTAL (b)	BIENES DE USO			TRANSFERENCIAS	INVERSIÓN FCIERA	TOTAL (c)	ACTIVOS FINANCIEROS	SERVICIOS DE LA DEUDA	
			TOTAL (a)	GASTOS EN PERSONAL	BIENES DE CONSUMO	SERVICIOS NO PERSONALES						CONSTRUCIONES	BIENES PRE-EXISTENTES	MAQUINARIA Y EQUIPOS						OTROS
100000000	ADMINISTRACION GUBERNAMENTAL	0,00	0,00	0,00	0,00	0,00	0,00	0,00	0,00	0,00	0,00	0,00	0,00	0,00	0,00	0,00	0,00	0,00	0,00	0,00
200000000	SERVICIOS DE SEGURIDAD	0,00	0,00	0,00	0,00	0,00	0,00	0,00	0,00	0,00	0,00	0,00	0,00	0,00	0,00	0,00	0,00	0,00	0,00	0,00
300000000	SERVICIOS SOCIALES	0,00	0,00	0,00	0,00	0,00	0,00	0,00	0,00	0,00	0,00	0,00	0,00	0,00	0,00	0,00	0,00	0,00	0,00	0,00
400000000	SERVICIOS ECONOMICOS	109.267.635,28	107.763.369,01	97.441.923,25	1.827.396,01	7.076.414,16	0,00	0,00	1.417.635,59	0,00	1.504.266,27	0,00	0,00	1.504.266,27	0,00	0,00	0,00	0,00	0,00	0,00
403000000	Transporte	109.267.635,28	107.763.369,01	97.441.923,25	1.827.396,01	7.076.414,16	0,00	0,00	1.417.635,59	0,00	1.504.266,27	0,00	0,00	1.504.266,27	0,00	0,00	0,00	0,00	0,00	0,00
500000000	DEUDA PUBLICA	0,00	0,00	0,00	0,00	0,00	0,00	0,00	0,00	0,00	0,00	0,00	0,00	0,00	0,00	0,00	0,00	0,00	0,00	0,00
600000000	TOTAL	109.267.635,28	107.763.369,01	97.441.923,25	1.827.396,01	7.076.414,16	0,00	0,00	1.417.635,59	0,00	1.504.266,27	0,00	0,00	1.504.266,27	0,00	0,00	0,00	0,00	0,00	0,00

LIC. HORACIO FRANCISCO RIZZO  
Vicepresidente  
DIRECCION PROVINCIAL DE PUERTOS





Provincia de Tierra del Fuego,  
Antártida e Islas del Atlántico Sur.  
República Argentina.

PLANTA OCUPADA DE PERSONAL

Organismo: 221 Dirección Provincial de Puertos


Valores Expresados en Pesos

Mes: 10

Año: 2016

CÓDIGO	DESCRIPCIÓN	S/ LEY PRESUP. APROBADA		S/ MODIFIC. PRESUP.		S/ EJECUCIÓN PRESUPUESTARIA					
		CARGOS APROBADOS	CRÉDITO APROBADO	AUM/DISM	VIGENTE	CANTIDAD DE CARGOS			VACANTE	COSTO SALARIAL	
						PERMANENTE	TEMPORARIA	TOTAL		PERMANENTE	TEMPORARIA
1000000000	ENCUADRAMIENTO GENERAL	65	64.028.364,22	0	65	51	0	51	14	36.874.402,01	0,00
1010000000	AUTORIDADES SUPERIORES	2	1.584.560,21	0	2	2	0	2	0	1.319.059,23	0,00
1010400000	Presidente	1	872.810,71	0	1	1	0	1	0	863.505,49	0,00
1010500000	Vicepresidenta	1	711.749,50	0	1	1	0	1	0	455.553,74	0,00
1020000000	PERSONAL DE GABINETE	4	1.770.492,97	0	4	3	0	3	1	599.010,20	0,00
1021200000	Coordinador	4	1.770.492,97	0	4	3	0	3	1	599.010,20	0,00
1030000000	PERSONAL DIRECTIVO	15	19.619.510,34	0	15	9	0	9	6	8.285.844,99	0,00
1030100000	Director General	2	2.036.625,27	0	2	0	0	0	2	0,00	0,00
1030400000	Director	13	17.582.885,07	0	13	9	0	9	4	8.285.844,99	0,00
1040000000	PERSONAL SUPERIOR	44	41.053.800,70	0	44	37	0	37	7	26.670.487,59	0,00
1040100000	Jefe de Departamento	26	25.129.788,53	0	26	21	0	21	5	15.696.426,59	0,00
1040200000	Jefe de División	10	8.472.007,34	0	10	8	0	8	2	5.414.802,28	0,00
1040300000	Jefe de Grupo	8	7.452.004,83	0	8	8	0	8	0	5.559.258,72	0,00
1050000000	PERSONAL ADMINISTRATIVO Y TECNICO	0	0,00	0	0	0	0	0	0	0,00	0,00
1060000000	PERSONAL DE OBRAS, MAESTRANZA Y SERVICIOS	0	0,00	0	0	0	0	0	0	0,00	0,00
2000000000	ENCUADRAMIENTO PARTICULAR	96	82.374.974,28	0	96	96	0	96	0	60.529.050,02	0,00
2050000000	DIRECCION PROVINCIAL DE PUERTOS	96	82.374.974,28	0	96	96	0	96	0	60.529.050,02	0,00
2050100000	A1 - ADMINISTRATIVO, CONTABLE, AUDITORIA Y LEGAL	20	17.065.371,08	-2	18	18	0	18	0	12.213.819,05	0,00
20501010000	Categoria 07	1	1.188.940,06	0	1	1	0	1	0	780.720,99	0,00
20501030000	Categoria 05	0	0,00	0	0	0	0	0	0	0,00	0,00
20501040000	Categoria 04	11	9.539.717,02	1	12	12	0	12	0	7.826.890,52	0,00
20501050000	Categoria 03	5	3.973.871,11	-3	2	2	0	2	0	1.464.110,53	0,00
20501060000	Categoria 02	0	0,00	1	1	1	0	1	0	761.886,19	0,00
20501070000	Categoria 01	3	2.362.842,89	-1	2	2	0	2	0	1.380.210,82	0,00
20502000000	A2 - OPERATIVO Y DE FISCALIZACION	14	12.617.959,83	3	17	17	0	17	0	10.873.128,53	0,00
20502010000	Categoria 07	2	2.223.874,18	0	2	2	0	2	0	1.601.787,46	0,00
20502030000	Categoria 05	2	1.909.213,52	0	2	2	0	2	0	1.402.303,48	0,00
20502040000	Categoria 04	7	5.754.879,52	3	10	10	0	10	0	5.805.785,86	0,00
20502050000	Categoria 03	3	2.729.992,61	0	3	3	0	3	0	2.063.251,73	0,00
20503000000	A3 - PROTECCION INST PORT. Y SEG. E HIG. LABORAL	37	30.342.111,98	-1	36	36	0	36	0	22.026.086,39	0,00
20503010000	Categoria 07	1	1.377.887,97	0	1	1	0	1	0	910.739,87	0,00
20503040000	Categoria 04	24	19.596.649,18	-3	21	21	0	21	0	13.281.401,95	0,00
20503050000	Categoria 03	8	6.717.680,35	-1	7	7	0	7	0	4.735.812,96	0,00
20503060000	Categoria 02	2	1.393.827,87	1	3	3	0	3	0	1.608.730,68	0,00
20503070000	Categoria 01	2	1.256.066,61	2	4	4	0	4	0	1.489.400,93	0,00
20504000000	A4 - MANTENIMIENTO DE INSTALACIONES PORTUARIAS	8	6.429.797,50	-2	6	6	0	6	0	3.747.814,79	0,00
20504040000	Categoria 04	5	4.111.821,97	-1	4	4	0	4	0	2.476.885,57	0,00
20504050000	Categoria 03	3	2.318.175,53	-1	2	2	0	2	0	1.270.929,22	0,00
20505000000	A5 - PROVISION DE SERVICIOS PORTUARIOS	12	11.017.644,21	1	13	13	0	13	0	7.692.893,58	0,00
20505040000	Categoria 04	10	9.403.820,96	0	10	10	0	10	0	6.064.935,32	0,00
20505050000	Categoria 03	2	1.613.823,25	0	2	2	0	2	0	1.108.080,55	0,00
20505070000	Categoria 01	0	0,00	1	1	1	0	1	0	519.877,71	0,00
20506000000	A6 - TECNICO PROFESIONAL DE ESTUDIOS, PROYECTOS, ETC	5	4.902.089,68	1	6	6	0	6	0	3.975.307,68	0,00
20506010000	Categoria 07	2	2.176.036,90	0	2	2	0	2	0	1.591.684,14	0,00
20506040000	Categoria 04	1	1.008.517,84	0	1	1	0	1	0	706.399,62	0,00
20506050000	Categoria 03	2	1.717.534,94	0	2	2	0	2	0	1.285.581,52	0,00
20506070000	Categoria 01	0	0,00	1	1	1	0	1	0	391.642,40	0,00
20600000000	ESCALAFON PROFESIONAL UNIVERSITARIO	0	0,00	0	0	0	0	0	0	0,00	0,00
30000000000	TOTAL	161	146.403.338,50	0	161	147	0	147	14	97.403.452,03	0,00

LIC. HORACIO FRANCISCO RIZZO  
Alcalde  
DIRECCION PROVINCIAL DE PUERTOS





Provincia de Tierra del Fuego,  
Antártida e Islas del Atlántico Sur.  
República Argentina.

PLANTA OCUPADA DE PERSONAL

Organismo: 221 Dirección Provincial de Puertos

Valores Expresados en Pesos

Mes: 10

Año: 2016

CÓDIGO	DESCRIPCIÓN	SI LEY PRESUP. APROBADA		SI MODIFIC. PRESUP.		SI EJECUCIÓN PRESUPUESTARIA					
		CARGOS APROBADOS	CRÉDITO APROBADO	AUM/DISM	VIGENTE	CANTIDAD DE CARGOS			COSTO SALARIAL		
						CANTIDAD OCUPADA			VACANTE	PERMANENTE	TEMPORARIA
PERMANENTE	TEMPORARIA	TOTAL									
40000000000	PERSONAL ADSCRIPTO AL ORGANISMO/ENTE	0	0,00	0	0	0	0	0	0	0,00	38.471,22



Provincia de Tierra del Fuego,  
Antártida e Islas del Atlántico Sur  
República Argentina

PROVINCIA DE TIERRA DEL FUEGO

ADMINISTRACION PROVINCIAL  
ESTADO DE MOVIMIENTO DEL TESORO



MES 10 DE 2016

UNIDAD ORGANIZATIVA: Dirección Provincial de Puertos

En Pesos

CÓDIGO	CONCEPTO	IMPORTE
1000000000	SALDOS INICIALES	
1010000000	Fondos Propios	30.732.017,62
1010200000	Bancos	30.712.873,69
10102010000	Cuentas a la Vista	30.712.873,69
10102020000	Plazos Fijos	30.712.873,69
1020000000	Fondos de Terceros	0,00
1020100000	Garantías	19.143,93
1020200000	Fondos de Reparación	10.358,66
2000000000	INGRESOS	8.785,27
2010000000	Fondos Propios	213.805.169,20
2010100000	Tributarios	213.658.092,15
2010400000	Venta de Bs y Servicios	0,00
2010800000	Otros	206.007.740,44
2020000000	Fondos de Terceros	7.650.351,71
2030000000	Pendientes de Conciliación	70.831,54
3000000000	EGRESOS	76.245,51
3010000000	Gastos en Personal	115.914.115,44
3010100000	Remuneraciones	102.143.334,09
3010200000	Aportes y Cont. a la Seg. Social	65.955.799,42
3020000000	Bienes y Servicios	36.187.534,67
3030000000	Bienes de Uso	10.583.480,60
3040000000	Transferencias	1.607.571,27
3040200000	Otros	1.417.635,59
3060000000	Otros Egresos	1.417.635,59
3070000000	Fondos de Terceros	0,00
3080000000	Diferidos Presupuestariamente	19.707,01
3080100000	Fondos Permanentes	142.386,88
30801010000	con afectación específica	142.386,88
4000000000	SALDOS FINALES	142.386,88
4010000000	Fondos Propios	128.623.071,38
4010200000	Bancos	128.552.802,92
40102010000	Cuentas a la Vista	128.552.802,92
40102020000	Plazos Fijos	101.319.214,78
4020000000	Fondos de Terceros	27.233.588,14
4020100000	Garantías	70.268,46
4020200000	Fondos de Reparación	53.515,46
5000000000	DIFERENCIAS	16.753,00
		0,00

OBSERVACIONES

Número: 2 Usuario: VMANSILLA Fecha: 05/05/15 12:49

Fondo Permanente: refleja el importe pendiente de rendición

Fecha de Impresión: 05/01/17 15:09:48

MANSILLA VARGAS, VIVIANA GRACIELA

Página 1


LIC. HORACIO FRANCISCO RIZZO  
Vicepresidente  
DIRECCIÓN PROVINCIAL DE PUERTOS



Provincia de Tierra del Fuego,  
Antártida e Islas del Atlántico Sur  
República Argentina

PROVINCIA DE TIERRA DEL FUEGO

ADMINISTRACION PROVINCIAL  
SITUACION DEL TESORO



MES 10 DE 2016

UNIDAD ORGANIZATIVA: Dirección Provincial de Puertos

En Pesos

CÓDIGO	CONCEPTO	IMPORTE
1000000000	VALORES ACTIVOS	
1020000000	Bancos	150.697.625,25
1020100000	Libre Disponibilidad	73.174.091,16
1020200000	Afectación Específica	72.866.621,66
1030000000	Inversiones Financieras	307.469,50
1030200000	Plazos Fijos	27.233.588,14
1040000000	Créditos	27.233.588,14
1040100000	Tesorería General de la Provincia	50.289.945,95
1040500000	Deudores por Vta Bs. y Serv.	0,00
1040700000	Otros Créditos	50.289.945,95
1040701000	Al Sector Público	0,00
1040701010	Administración Central	0,00
2000000000	VALORES PASIVOS	454.768,79
2010000000	Personal	0,00
2010100000	Remuneraciones a Pagar	0,00
2010200000	Aportes y Cont. para Previsión Social	0,00
2010300000	Aportes y Cont. para Obra Social	0,00
2020000000	Proveedores	162.102,69
2030000000	Contratistas	222.397,64
2040000000	Beneficiarios de la Seg. Social	0,00
2070000000	Instituto Prov. Seguridad Social	0,00
2070100000	Sistema Previsional	0,00
2110000000	Fondos de Terceros y Garantías	70.268,46
3000000000	DIFERENCIA (1-2)	150.242.856,46

Y

LIC. HORACIO FRANCISCO RIZZO  
Vicepresidente  
DIRECCIÓN PROVINCIAL DE PUERTOS



Provincia de Tierra del Fuego,  
Antártida e Islas del Atlántico Sur  
República Argentina

PROVINCIA DE TIERRA DEL FUEGO  
ADMINISTRACION PROVINCIAL


STOCK DE DEUDA, USO DEL CRÉDITO Y SERVICIOS DE DEUDA

ORGANISMO: 221 Dirección Provincial de Puertos  
ETAPA: Devengado  
MES 10 DE 2016

En Pesos

CÓDIGO	PRESTAMISTA (*)	MONEDA (\$ o U\$S)	STOCK	DATOS DEL PERIODO		MONTO ORIGINAL	GARANTÍA	FECHA OPERACIÓN	TASA ANUAL	PLAZO
				AMORTIZACIÓN	INTERESES					
1000000000	GOBIERNO NACIONAL	Peso	0,00	0,00	0,00	0,00		//	0,00	
2000000000	ENTIDADES BANCARIAS Y FINANCIERAS	Peso	0,00	0,00	0,00	0,00		//	0,00	
3000000000	PRESTAMOS DIRECTOS CON ORG. INTERNACIONALE	Peso	0,00	0,00	0,00	0,00		//	0,00	
4000000000	DEUDA CONSOLIDADA	Peso	0,00	0,00	0,00	0,00		//	0,00	
5000000000	TITULOS PUBLICOS PROVINCIALES	Peso	0,00	0,00	0,00	0,00		//	0,00	
7000000000	OTROS	Peso	0,00	0,00	0,00	0,00		//	0,00	
8000000000	TOTAL DEUDA PROVINCIAL	Peso	0,00	0,00	0,00	0,00		//	0,00	
9000000000	DEUDA FLOTANTE	Peso	384.500,33	0,00	0,00	0,00		//	0,00	
9010000000	Personal	Peso	0,00	0,00	0,00	0,00		//	0,00	
9020000000	Proveedores	Peso	162.102,69	0,00	0,00	0,00		//	0,00	
9030000000	Contratistas	Peso	222.397,64	0,00	0,00	0,00		//	0,00	

LIC. HORACIO FRANCISCO RIZZO  
Vicepresidente  
DIRECCION PROVINCIAL DE PUERTOS





Provincia de Tierra del Fuego,  
Antártida e Islas del Atlántico Sur  
República Argentina

PROVINCIA DE TIERRA DEL FUEGO  
ADMINISTRACION PROVINCIAL



STOCK DE DEUDA, USO DEL CRÉDITO Y SERVICIOS DE DEUDA

ORGANISMO: 221 Dirección Provincial de Puertos  
ETAPA: Pagado  
MES 10 DE 2016

En Pesos

CÓDIGO	PRESTAMISTA (*)	MONEDA (\$ o US\$)	STOCK	DATOS DEL PERIODO		MONTO ORIGINAL	GARANTÍA	FECHA OPERACIÓN	TASA ANUAL	PLAZO
				AMORTIZACIÓN	INTERESES					
1000000000	GOBIERNO NACIONAL	Peso	0,00	0,00	0,00	0,00		//	0,00	
2000000000	ENTIDADES BANCARIAS Y FINANCIERAS	Peso	0,00	0,00	0,00	0,00		//	0,00	
3000000000	PRESTAMOS DIRECTOS CON ORG. INTERNACIONALE	Peso	0,00	0,00	0,00	0,00		//	0,00	
4000000000	DEUDA CONSOLIDADA	Peso	0,00	0,00	0,00	0,00		//	0,00	
5000000000	TITULOS PUBLICOS PROVINCIALES	Peso	0,00	0,00	0,00	0,00		//	0,00	
7000000000	OTROS	Peso	0,00	0,00	0,00	0,00		//	0,00	
8000000000	TOTAL DEUDA PROVINCIAL	Peso	0,00	0,00	0,00	0,00		//	0,00	
9000000000	DEUDA FLOTANTE	Peso	384.500,33	0,00	0,00	0,00		//	0,00	
9010000000	Personal	Peso	0,00	0,00	0,00	0,00		//	0,00	
9020000000	Proveedores	Peso	162.102,69	0,00	0,00	0,00		//	0,00	
9030000000	Contratistas	Peso	222.397,64	0,00	0,00	0,00		//	0,00	

LIC. HORACIO FRANCISCO RIZZO  
Mansilla Vargas  
DIRECCIÓN PROVINCIAL DE PUERTOS







Provincia de Tierra del Fuego,  
Antártida e Islas del Atlántico Sur.  
República Argentina.

PROVINCIA DE TIERRA DEL FUEGO

ADMINISTRACIÓN PROVINCIAL

CARACTERÍSTICAS DE LOS AVALES Y/O GARANTÍAS OTORGADOS

Organismo: Dirección Provincial de Puertos

Mes: 10 Año: 2016


BENEFICIARIOS	MARCO LEGAL	PROYECTO	PROGRAMA	MONTO DEL CONTRATO	MONEDA	GARANTÍA DE CONTRAPARTE	SALDO ADEUDADO	CONDICIONES FINANCIERAS			CANTIDAD DE CUOTAS	PERIODICIDAD
								PLAZO	GRACIA	TASA		
Detallar (informar al				0,00	Peso	0,00	0,00			0,00	0	
Detallar (informar al				0,00	Peso	0,00	0,00			0,00	0	
Detallar (informar al				0,00	Peso	0,00	0,00			0,00	0	
Detallar (informar al				0,00	Peso	0,00	0,00			0,00	0	
Detallar (informar al				0,00	Peso	0,00	0,00			0,00	0	
Detallar (informar al				0,00	Peso	0,00	0,00			0,00	0	
Detallar (informar al				0,00	Peso	0,00	0,00			0,00	0	
Detallar (informar al				0,00	Peso	0,00	0,00			0,00	0	
Detallar (informar al				0,00	Peso	0,00	0,00			0,00	0	

OBSERVACIONES

Número: 1 Usuario: VMANSILLA Fecha: 14/04/15 08:45

En el presente periodo la Dirección Provincial de Puertos no ha entregado ni recepcionado importes en conceptos de Avals ni Garantías.

LIC. HORACIO FRANCISCO RIZZO  
 Vicepresidente  
 DIRECCIÓN PROVINCIAL DE PUERTOS





Provincia de Tierra del Fuego,  
Antártida e Islas del Atlántico Sur

PROVINCIA DE TIERRA DEL FUEGO

AVANCE FISICO Y FINANCIERO DE OBRAS EN EJECUCION

MES 10 DE 2016

PLANILLA EN ETAPA: Ninguno


UNIDAD ORGANIZATIVA: 221 Dirección Provincial de Puertos

Código	Fuente Financiamiento - Denominación de la Obra	Código Obra	Código BAPIN	Fecha Inicio	Fecha Fin	Clase	Avance Físico (%)	Ubicación Geográfica	Costo Total	Ejecución Acumulada	Estimación a Cierre de Ejercicio
100000000	Fuentes Internas						0,00		0,00	0,00	0,00
102000000	Recursos Propios						0,00		0,00	0,00	0,00
102001300	Puertos						0,00		0,00	0,00	0,00
102001301	01 - REPARACIÓN CUBIERTA DE TECHO	DPP N° 670/16		18/10/16		MEJORAMIENTO INSTA	33,91	USHUAIA	655.788,00	222.397,64	433.390,36
102001302	02						0,00		0,00	0,00	0,00
103000000	Recursos con Afectación Especifica						0,00		0,00	0,00	0,00
104000000	Transferencias Internas						0,00		0,00	0,00	0,00
200000000	Fuente Externas						0,00		0,00	0,00	0,00
<b>TOTALES:</b>									<b>655.788,00</b>	<b>222.397,64</b>	<b>433.390,36</b>

LIC. HORACIO FRANCISCO RIZZO  
DIRECCIÓN PROVINCIAL DE PUERTOS

Fecha de Impresión: 05/01/17 15:10:47

MANSILLA VARGAS, VIVIANA GRACIELA



Página

